



RELATÓRIO ANUAL DE AVALIAÇÃO PROGRAMAS FINALÍSTICOS DO PPA



**ESTÂNCIA BALNEÁRIA DE SÃO SEBASTIÃO
2025**

REINALDO ALVES MOREIRA FILHO
Prefeito Municipal

JOSÉ REIS DE JESUS SILVA
Vice-Prefeito Municipal

DIOGO DA SILVA NASCIMENTO
Secretário de Planejamento

ANDRÉ GUSTAVO CRUZ SOUZA
Secretário Adjunto de Planejamento

FABIANA FREITAS DO CARMO
Chefe de Divisão de Geoprocessamento

MÁRCIO DE FREITAS JORGE
Auditor de Controle Interno

Administração Pública Direta

Taiana Prado Rocha Medeiros
Fundo Social de São Sebastião

Célio Alves Moreira Júnior
Secretaria Municipal de Governo (SEGOV)

Cesar Arnaldo Zimmer
Secretaria Municipal de Assuntos Jurídicos
(SAJUR)

Luiz Carlos Biondi
Secretaria Municipal de Administração (SECAD)

Diogo da Silva Nascimento
Secretaria Municipal de Planejamento (SEPLAN)

Luiz Antonio Figueiredo Junior
Secretaria Municipal da Fazenda (SEFAZ)

Marta Regina de Oliveira Braz
Secretaria Municipal de Educação (SEDUC)

Laysa Christina Pires do Nascimento
Secretaria Municipal de Saúde (SESAU)

Elias Rodrigues de Jesus
Secretaria Municipal de Desenvolvimento
Econômico e Social (SEDES)

Juliana Coelho Araújo Carvalho
Secretaria Municipal da Pessoa com Deficiência e
do Idoso (SEPEDI)

Ubiratan Nascimento Mourão
Secretaria Municipal de Esportes (SEESP)

Leandro Pereira da Silva
Secretaria Municipal de Turismo (SETUR)

Gelson Aniceto de Souza
Secretaria Municipal de Serviços Públicos (SESEP)

Leandro Fernandes da Silva
Secretaria Municipal de Urbanismo (SEURB)

Luis Eduardo Bezerra de Araújo
Secretaria Municipal de Obras (SEO)

José Mauro Botelho
Secretaria Municipal de Habitação e
Regularização Fundiária (SEHAB)

Rafael Carvalho do Nascimento
Secretaria Municipal da Segurança Urbana
(SEGUR)

Flávio Fernandes de Queiroz
Secretaria Municipal do Meio Ambiente
(SEMAM)

Administração Pública Indireta

Cristiano Teixeira Ribeiro
Fundação Educacional e Cultural de São Sebastião
Deodato Sant'Anna (FUNDASS)

Carlos Eduardo Antunes Craveiro
Fundação de Saúde Pública de São Sebastião
(FSPSS)

Daniel César Augusto
Instituto Previdenciário do Município de São
Sebastião (SSPREV)

SUMÁRIO

I - DO PLANO PLURIANUAL DE SÃO SEBASTIÃO 2022-2025	4
II - DAS DEFINIÇÕES GERAIS E ABORDAGEM METODOLÓGICA	5
III - DOS PROGRAMAS ANALISADOS: ESTRUTURA E CRITÉRIOS DE AVALIAÇÃO ...	6
IV - ANÁLISE DOS INDICADORES E RESULTADOS DOS PROGRAMAS	9
V - OBJETIVOS DE DESENVOLVIMENTO SUSTENTÁVEL (ODS)	26
VI - DOS RESULTADOS OBTIDOS E CONCLUSÕES	44

I - DO PLANO PLURIANUAL DE SÃO SEBASTIÃO 2022-2025

O Plano Plurianual (PPA) constitui um instrumento fundamental de planejamento governamental de médio prazo, com abrangência quadrienal. Sua finalidade é estabelecer, de forma regionalizada, as diretrizes, objetivos e metas da Administração Pública, tanto para as despesas de capital e suas decorrências, quanto para os programas de duração continuada, em conformidade com o Art. 165, § 1º, da Constituição Federal de 1988. No contexto do município da Estância Balneária de São Sebastião/SP, o PPA para o quadriênio 2022-2025 foi instituído pela **Lei Municipal Nº. 2.822/2021, de 12 de julho de 2021**.

As diretrizes do PPA delineiam as orientações estratégicas da gestão, visando à consecução dos objetivos previamente traçados. Os objetivos, por sua vez, especificam os resultados esperados para mitigar as dificuldades diagnosticadas, comunicando à sociedade as estratégias governamentais no âmbito de cada política pública. As metas quantificam o alcance desses objetivos, podendo apresentar natureza qualitativa ou quantitativa, e servem como balizadores para o acompanhamento da evolução ao longo da vigência do PPA. Cada objetivo pode comportar uma ou mais metas, as quais devem, sempre que exequível, ser regionalizadas.

Este relatório tem como propósito aprimorar a análise do **PPA 2022-2025 de São Sebastião**, sob a perspectiva de três pilares metodológicos cruciais para a efetividade da gestão pública: a percepção de coerência e encadeamento lógico causal, a adequação e mensurabilidade dos indicadores de desempenho, e o alinhamento entre os produtos ofertados e as reais demandas sociais.

II - DAS DEFINIÇÕES GERAIS E ABORDAGEM METODOLÓGICA

Conforme a Portaria MOG Nº. 42 / 1999, um programa é definido como um instrumento de organização da ação governamental, concebido para concretizar objetivos específicos e mensurado por indicadores estabelecidos no plano plurianual. Os programas podem ser categorizados como Finalístico, de Apoio Administrativo e de Operação Especial.

O presente relatório concentra-se nos programas finalísticos, que são aqueles responsáveis pela entrega de bens e serviços diretamente à sociedade. Seus atributos essenciais compreendem denominação, objetivo, público-alvo, indicador(es), fórmulas de cálculo do índice, órgão(s), unidades orçamentárias e a unidade responsável. O indicador, neste contexto, quantifica a situação que o programa visa modificar, explicitando o impacto das ações sobre o público-alvo.

Para uma análise aprofundada e consistente, a avaliação dos programas finalísticos será pautada nos seguintes critérios metodológicos:

- **Coerência Lógica Causal:** Análise da clareza e solidez do encadeamento entre os insumos mobilizados, os produtos/ações gerados, os resultados provocados e os impactos sociais esperados. Este aspecto visa verificar se a lógica de intervenção do programa é consistente e plausível.
- **Adequação dos Indicadores:** Avaliação da pertinência e da capacidade dos indicadores em aferir a situação atual (linha de base) e os avanços obtidos ao longo da execução do programa. Busca-se garantir que os indicadores permitam uma mensuração fidedigna do desempenho e da efetividade.
- **Alinhamento com Demandas Sociais:** Verificação da correspondência entre os produtos e serviços ofertados à população e as necessidades reais da sociedade, conforme identificadas em audiências públicas e outros instrumentos de diagnóstico de problemas, necessidades e deficiências do município.

III - **DOS PROGRAMAS ANALISADOS: ESTRUTURA E CRITÉRIOS DE AVALIAÇÃO**

Os programas finalísticos objeto de análise neste relatório foram identificados por meio de consulta ao sistema de gestão municipal. A avaliação desses programas será conduzida à luz dos três aspectos metodológicos supracitados, com o intuito de aprimorar a compreensão de sua efetividade e relevância para a população de São Sebastião.

1. Percepção de Coerência e Encadeamento Lógico Causal

A análise de cada programa finalístico buscará identificar a existência de um nexos lógico e causal robusto entre seus componentes. Este encadeamento é crucial para assegurar que a ação governamental transcenda a mera execução de atividades, configurando-se como um processo articulado que visa a transformações concretas na realidade social.

- **Insumos e Produtos:** Será avaliado se os recursos (financeiros, humanos, tecnológicos) mobilizados são adequados e suficientes para a geração dos produtos e ações previstos. A clareza na relação entre o investimento e a entrega é um pilar para a eficiência e a transparência.
- **Resultados e Impactos:** Será verificado se a entrega dos produtos possui a capacidade de gerar os resultados intermediários e, subsequentemente, os impactos de longo prazo esperados pela sociedade. A teoria de mudança de cada programa deverá ser explícita, demonstrando como as ações planejadas conduzirão às mudanças desejadas.

2. Análise de Indicadores e Mensurabilidade

A eficácia de um programa está intrinsecamente ligada à sua capacidade de ser mensurado de forma objetiva. Esta seção detalhará a avaliação dos indicadores próprios de cada Programa, Meta e Ação, verificando sua adequação para aferir a situação inicial e os avanços obtidos.

- **Representatividade:** Será analisado se os indicadores medem o que é realmente relevante, ou seja, se estão focados em resultados e impactos, e não apenas em atividades ou processos. A transição de indicadores de esforço para indicadores de efeito é fundamental para uma avaliação mais precisa da efetividade.
- **Linha de Base:** A existência e a clareza da linha de base para cada indicador são imprescindíveis para permitir a aferição de progressos reais ao longo da execução do programa. A ausência de um ponto de partida definido compromete significativamente a avaliação do desempenho.

- **Periodicidade e Monitoramento:** A regularidade na coleta e análise dos dados dos indicadores, frequentemente vinculada a sistemas de gestão como o AUDESP, será considerada. A capacidade de monitoramento contínuo é essencial para permitir ajustes e correções de rota durante a execução do programa.

3. Alinhamento entre Produtos e Demandas Sociais

Este aspecto é vital para garantir que a oferta de bens e serviços públicos esteja em consonância com as reais necessidades da população. A análise confrontará os produtos dos programas com as demandas coletadas em audiências públicas e outros instrumentos de diagnóstico municipal.

- **Demandas Prioritárias:** Serão consideradas as necessidades mais prementes da sociedade, conforme manifestado em fóruns de participação popular, abrangendo áreas como saúde, educação e infraestrutura urbana.
- **Convergência e Escala:** Será avaliado se os produtos ofertados nos programas do PPA respondem diretamente a essas demandas e se a escala da oferta (metas físicas) é proporcional à magnitude da demanda reprimida identificada nos diagnósticos e relatos da população.

PROGRAMA	CÓDIGO
MANUTENÇÃO DA SECRETARIA MUNICIPAL DE ASSUNTOS JURÍDICOS	0001
MANUTENÇÃO DA SECRETARIA MUNICIPAL DE GOVERNO	0002
MANUTENÇÃO DA SECRETARIA MUNICIPAL DA FAZENDA	0005
MANUTENÇÃO DA SECRETARIA MUNICIPAL DE ADMINISTRAÇÃO	0006
MANUTENÇÃO DA SECRETARIA MUNICIPAL DE OBRAS	0007
MANUTENÇÃO DOS SERVIÇOS ADMINISTRATIVOS E DA POLÍTICA AMBIENTAL DO MUNICÍPIO	0008
MANUTENÇÃO DA SECRETARIA MUNICIPAL DE EDUCAÇÃO	0009
MANUTENÇÃO DA SECRETARIA MUNICIPAL DE ESPORTES	0011
MANUTENÇÃO DO GABINETE DO PREFEITO	0012
MANUTENÇÃO DA SECRETARIA MUNICIPAL DE TURISMO	0015
INFRAESTRUTURA URBANA – ORGANIZAÇÃO E AÇÃO	0019
GESTÃO DA SECRETARIA DE SEGURANÇA URBANA – CUIDANDO DA CIDADE	0020
PLANEJAMENTO E CRESCIMENTO URBANO	0022
FIE – FUNDO DE INCENTIVO AO ESPORTE	0027
FUNDO MUNICIPAL DE CULTURA	0030
FUNDO DE TURISMO	0031
MANUTENÇÃO DA SECRETARIA MUNICIPAL DE PLANEJAMENTO	0040
SECRETARIA MUNICIPAL DA PESSOA COM DEFICIÊNCIA E DO IDOSO	0050
SECRETARIA MUNICIPAL DE URBANISMO	0060

FUNDO DE RECURSOS MUNICIPAIS DE POLÍTICAS SOBRE DROGAS (REMSOD)	0062
ATENÇÃO BÁSICA AO CIDADÃO	1001
ATENÇÃO DE MÉDIA E ALTA COMPLEXIDADE AMBULATORIAL E HOSPITALAR	1003
VIGILÂNCIA SANITÁRIA	1004
VIGILÂNCIA EPIDEMIOLÓGICA E AMBIENTAL EM SAÚDE	1005
ASSISTÊNCIA FARMACÊUTICA	1006
COMPLEMENTAÇÃO NUTRICIONAL	1007
GESTÃO DO SUS	1009
ENSINO FUNDAMENTAL DE QUALIDADE PARA TODOS	2001
EDUCAÇÃO INFANTIL DE QUALIDADE PARA TODOS	2002
DESENVOLVIMENTO DO ENSINO MÉDIO	2003
APOIO AO ENSINO PROFISSIONAL	2004
INCENTIVO AO ENSINO SUPERIOR	2005
MERENDA ESCOLAR	2006
GESTÃO DO SISTEMA DE ENSINO	2007
UNIVERSALIZAÇÃO DA EDUCAÇÃO ESPECIAL	2008
ESPORTE, LAZER E QUALIDADE DE VIDA	3007
ATENÇÃO A CRIANÇA E AO ADOLESCENTE	4001
ASSISTÊNCIA A POPULAÇÃO CARENTE	4002
ATENÇÃO AO IDOSO	4004
ATENÇÃO AO PORTADOR DE DEFICIÊNCIA	4005
GESTÃO DA POLÍTICA DA ASSISTÊNCIA SOCIAL	4007
PREVIDÊNCIA MUNICIPAL	4008
PROTEÇÃO SOCIAL BÁSICA - FUNDO MUNICIPAL DA ASSISTÊNCIA SOCIAL	4009
PROTEÇÃO SOCIAL ESPECIAL DE ALTA COMPLEXIDADE	4010
PROTEÇÃO SOCIAL ESPECIAL DE MÉDIA COMPLEXIDADE	4011
ADVOCACIA MUNICIPAL	7003
GESTÃO DE SEGURANÇA	8005
SERVIÇOS DA DÍVIDA	9002
RESERVA DE CONTINGÊNCIA	9999

IV - ANÁLISE DOS INDICADORES E RESULTADOS DOS PROGRAMAS

Os indicadores dos programas, conforme extraídos do relatório de atividades do sistema AUDESP, representam ferramentas cruciais para o monitoramento e a avaliação da performance governamental. A análise dos dados apresentados revela um cenário heterogêneo, com programas atingindo plenamente suas metas, enquanto outros enfrentam desvios significativos. A seguir, o texto busca conferir fluidez à leitura dos dados, conectando as informações das tabelas a uma narrativa analítica.

Observa-se, de forma recorrente, a justificativa de “contingenciamento preventivo de despesas” para a inexecução parcial de metas em diversos programas de manutenção, como na Secretaria de Assuntos Jurídicos (0001), Governo (0002) e Turismo (0015). Este fator, embora comum na gestão pública, sinaliza a necessidade de um planejamento orçamentário que contemple tais eventualidades para proteger a continuidade de serviços essenciais.

Outro ponto de destaque é a “inconsistência na parametrização do relatório”, onde a unidade de medida (percentual) diverge da natureza da meta (valores monetários). Essa falha, identificada em programas como Manutenção da Secretaria de Administração (0006) e Obras (0007), compromete a fidedignidade da avaliação de desempenho e demanda uma revisão técnica urgente dos cadastros no sistema AUDESP. No programa de Obras e Infraestruturas Urbanas (179), por exemplo, a inconsistência mascara a real execução, que atingiu 57,69% de uma meta parametrizada de forma inadequada.

Em contraste, programas da área da Saúde demonstram um desempenho robusto. A Atenção Básica (1001) alcançou 100% de cobertura pelo PACS e PSF, e a Vigilância Sanitária (1004) cumpriu todas as suas metas de rotina, publicação e averiguação de denúncias. Na Vigilância Epidemiológica (1005), destaca-se o sucesso na superação da meta de cobertura vacinal em menores de 1 ano (97,28% para uma meta de 95%) e o atendimento a 100% das denúncias sobre zoonoses. Contudo, o mesmo programa expõe a influência de fatores externos, como a suspensão da campanha de vacinação antirrábica canina e felina pelo Estado, que zerou o indicador correspondente.

Na Educação, o programa Ensino Fundamental de Qualidade para Todos (2001) apresenta um resultado misto: enquanto a taxa de escolaridade superou a meta (97,80% contra 80%), a taxa de analfabetismo ficou acima do esperado (2,33% para uma meta de 1,00%), indicando um desafio persistente. O programa de Construção, Reforma e Ampliação de Unidades Escolares (181) teve sua meta zerada devido ao contingenciamento, impactando diretamente a expansão da infraestrutura educacional.

O programa de Planejamento e Crescimento Urbano (0022) ilustra tanto a inexecução de metas de construção de moradias e próprios públicos, justificada pelo estágio das obras e contingenciamento, quanto um sucesso expressivo na Regularização Fundiária (182), que atingiu 339 unidades, partindo de uma meta inicial zerada, o que sugere uma resposta a uma demanda espontânea ou um realinhamento de prioridades bem-sucedido.

Por fim, a análise do indicador “Grau de Satisfação”, presente em múltiplos programas de assistência social e atendimento, revela uma fragilidade metodológica. Atingir 100% de satisfação com base na “ausência de críticas formais ou denúncias”, como justificado nos programas de Atenção ao Idoso (4004) e Atenção ao Portador de Deficiência (4005), não constitui uma medição efetiva. Este indicador deve ser reestruturado para utilizar instrumentos proativos de coleta de percepção, como pesquisas de satisfação, para refletir a real opinião dos usuários.

MANUTENÇÃO DA SECRETARIA MUNICIPAL DE ASSUNTOS JURÍDICOS				0001
Código	Indicador	Unid. Medida	Qtd. Estimada	Qtd. Realizada
37	Manutenção de Serviços Administrativos	Percentual	100,00	99,90
Justificativa de Desvios em Relação ao Atingimento da Meta				
A meta física não foi integralmente executada em razão do contingenciamento preventivo de despesas.				

MANUTENÇÃO DA SECRETARIA MUNICIPAL DE GOVERNO				0002
Código	Indicador	Unid. Medida	Qtd. Estimada	Qtd. Realizada
37	Manutenção de Serviços Administrativos	Percentual	100,00	73,88
Justificativa de Desvios em Relação ao Atingimento da Meta				
A meta física não foi integralmente executada em razão do contingenciamento preventivo de despesas.				

MANUTENÇÃO DA SECRETARIA MUNICIPAL DA FAZENDA				0005
Código	Indicador	Unid. Medida	Qtd. Estimada	Qtd. Realizada
167	Manutenção da Secretaria	Percentual	100,00	98,51
Justificativa de Desvios em Relação ao Atingimento da Meta				
A meta física não foi integralmente executada em razão do contingenciamento preventivo de despesas.				

MANUTENÇÃO DA SECRETARIA MUNICIPAL DE ADMINISTRAÇÃO				0006
Código	Indicador	Unid. Medida	Qtd. Estimada	Qtd. Realizada
37	Manutenção de Serviços Administrativos	Percentual	1.960,00	92,49
Justificativa de Desvios em Relação ao Atingimento da Meta				
O desvio ocorre de inconsistência na parametrização do relatório: a unidade de medida foi cadastrada em percentual, enquanto a meta foi prevista em valores monetários.				

MANUTENÇÃO DA SECRETARIA MUNICIPAL DE OBRAS				0007
Código	Indicador	Unid. Medida	Qtd. Estimada	Qtd. Realizada
37	Manutenção de Serviços Administrativos	Percentual	14.030,00	99,60
Justificativa de Desvios em Relação ao Atingimento da Meta				
O desvio ocorre de inconsistência na parametrização do relatório: a unidade de medida foi cadastrada em percentual, enquanto a meta foi prevista em valores monetários.				
Código	Indicador	Unid. Medida	Qtd. Estimada	Qtd. Realizada
179	Obras e Infraestruturas Urbanas	Percentual	15.400,00	57,69
Justificativa de Desvios em Relação ao Atingimento da Meta				
O desvio ocorre de inconsistência na parametrização do relatório: a unidade de medida foi cadastrada em percentual, enquanto a meta foi prevista em valores monetários.				

MANUTENÇÃO DOS SERVIÇOS ADMINISTRATIVOS E DA POLÍTICA AMBIENTAL DO MUNICÍPIO				0008
Código	Indicador	Unid. Medida	Qtd. Estimada	Qtd. Realizada
26	Manutenção de Serviços Administrativos	Percentual	270,00	97,62
Justificativa de Desvios em Relação ao Atingimento da Meta				
O desvio ocorre de inconsistência na parametrização do relatório: a unidade de medida foi cadastrada em percentual, enquanto a meta foi prevista em valores monetários.				

MANUTENÇÃO DA SECRETARIA MUNICIPAL DE EDUCAÇÃO				0009
Código	Indicador	Unid. Medida	Qtd. Estimada	Qtd. Realizada
37	Manutenção de Serviços Administrativos	Percentual	3.000,00	93,12
Justificativa de Desvios em Relação ao Atingimento da Meta				
O desvio ocorre de inconsistência na parametrização do relatório: a unidade de medida foi cadastrada em percentual, enquanto a meta foi prevista em valores monetários.				

Código	Indicador	Unid. Medida	Qtd. Estimada	Qtd. Realizada
181	Construção, Reforma e Ampliação de Unidades Escolares	Unidades	300,00	0,00
Justificativa de Desvios em Relação ao Atingimento da Meta				
A meta física apresenta resultado zerado no Exercício de 2025, uma vez que a obra se encontra em estágio de execução, em razão do contingenciamento de despesas adotado.				

MANUTENÇÃO DA SECRETARIA MUNICIPAL DE ESPORTES				0011
Código	Indicador	Unid. Medida	Qtd. Estimada	Qtd. Realizada
37	Manutenção de Serviços Administrativos	Percentual	100,00	92,01
Justificativa de Desvios em Relação ao Atingimento da Meta				
A meta física não foi integralmente executada em razão do contingenciamento preventivo de despesas.				
Código	Indicador	Unid. Medida	Qtd. Estimada	Qtd. Realizada
145	Construção de Unidade Esportiva	Unidades	100,00	2,00
Justificativa de Desvios em Relação ao Atingimento da Meta				
Sede da Escola de Vela, na Praça da Vela, Bairro do Porto Grande; Quadra de Pickleball do Complexo Esportivo da Rua da Praia.				
Código	Indicador	Unid. Medida	Qtd. Estimada	Qtd. Realizada
146	Reforma de Unidade Esportiva	Unidades	100,00	13,00
Justificativa de Desvios em Relação ao Atingimento da Meta				
Priorização de manutenções corretivas e intervenções emergenciais, bem como de readequações orçamentárias e administrativas ao longo do Exercício de 2025.				

MANUTENÇÃO DO GABINETE DO PREFEITO				0012
Código	Indicador	Unid. Medida	Qtd. Estimada	Qtd. Realizada
178	Manutenção do Gabinete do Prefeito	Percentual	6.000.000,00	99,16
Justificativa de Desvios em Relação ao Atingimento da Meta				
O desvio ocorre de inconsistência na parametrização do relatório: a unidade de medida foi cadastrada em percentual, enquanto a meta foi prevista em valores monetários.				

MANUTENÇÃO DA SECRETARIA MUNICIPAL DE TURISMO				0015
Código	Indicador	Unid. Medida	Qtd. Estimada	Qtd. Realizada
37	Manutenção de Serviços Administrativos	Percentual	100,00	81,40
Justificativa de Desvios em Relação ao Atingimento da Meta				
A meta física não foi integralmente executada em razão do contingenciamento preventivo de despesas.				

INFRAESTRUTURA URBANA – ORGANIZAÇÃO E AÇÃO				0019
Código	Indicador	Unid. Medida	Qtd. Estimada	Qtd. Realizada
165	Manutenção da Secretaria das Administrações Regionais	Percentual	400,00	93,35
Justificativa de Desvios em Relação ao Atingimento da Meta				
O desvio ocorre de inconsistência na parametrização do relatório: a unidade de medida foi cadastrada em percentual, enquanto a meta foi prevista em valores monetários.				
Código	Indicador	Unid. Medida	Qtd. Estimada	Qtd. Realizada
166	Manutenção da Infraestrutura do Município	Percentual	123,50	85,88
Justificativa de Desvios em Relação ao Atingimento da Meta				
O desvio ocorre de inconsistência na parametrização do relatório: a unidade de medida foi cadastrada em percentual, enquanto a meta foi prevista em valores monetários.				

GESTÃO DA SECRETARIA DE SEGURANÇA URBANA – CUIDANDO DA CIDADE				0020
Código	Indicador	Unid. Medida	Qtd. Estimada	Qtd. Realizada
167	Manutenção da Secretaria	Percentual	0,00	68,08
Justificativa de Desvios em Relação ao Atingimento da Meta				
O desvio justifica-se pela ocorrência de demanda espontânea não prevista no planejamento inicial da meta física.				

PLANEJAMENTO E CRESCIMENTO URBANO				0022
Código	Indicador	Unid. Medida	Qtd. Estimada	Qtd. Realizada
167	Manutenção da Secretaria	Percentual	0,00	97,70
Justificativa de Desvios em Relação ao Atingimento da Meta				
O desvio justifica-se pela ocorrência de demanda espontânea não prevista no planejamento inicial da meta física.				
Código	Indicador	Unid. Medida	Qtd. Estimada	Qtd. Realizada
172	Construção de Moradias	Unidades	100,00	0,00
Justificativa de Desvios em Relação ao Atingimento da Meta				
A meta física apresenta resultado zerado no Exercício de 2025, uma vez a obra encontra-se em estágio de execução, em razão do contingenciamento de despesas adotado.				
Código	Indicador	Unid. Medida	Qtd. Estimada	Qtd. Realizada
173	Construção de Próprios Públicos	Unidades	100,00	0,00
Justificativa de Desvios em Relação ao Atingimento da Meta				
A meta física apresenta resultado zerado no Exercício de 2025, uma vez a obra encontra-se em estágio de execução, em razão do contingenciamento de despesas adotado.				

Código	Indicador	Unid. Medida	Qtd. Estimada	Qtd. Realizada
174	Reforma de Próprios Públicos	Unidades	100,00	0,00
Justificativa de Desvios em Relação ao Atingimento da Meta				
A meta física apresenta resultado zerado no Exercício de 2025, uma vez a obra encontra-se em estágio de execução, em razão do contingenciamento de despesas adotado.				
Código	Indicador	Unid. Medida	Qtd. Estimada	Qtd. Realizada
182	Regularização Fundiária	Unidades	0,00	339,00
Justificativa de Desvios em Relação ao Atingimento da Meta				
Total de lotes regularizados no Exercício de 2025.				

FIE – FUNDO DE INCENTIVO AO ESPORTE				0027
Código	Indicador	Unid. Medida	Qtd. Estimada	Qtd. Realizada
183	Gestão do FIE	Percentual	20,00	0,00
Justificativa de Desvios em Relação ao Atingimento da Meta				
Não houve movimentação financeira (empenho ou liquidação) neste programa durante o Exercício de 2025, resultando na inexecução da meta física prevista.				

FUNDO MUNICIPAL DE CULTURA				0030
Código	Indicador	Unid. Medida	Qtd. Estimada	Qtd. Realizada
186	Gestão do Fundo de Cultura	Percentual	0,00	0,00
Justificativa de Desvios em Relação ao Atingimento da Meta				
Não consta desvio em relação ao atingimento da meta no Exercício de 2025.				

FUNDO DE TURISMO				0031
Código	Indicador	Unid. Medida	Qtd. Estimada	Qtd. Realizada
187	Gestão do Fundo de Turismo	Percentual	0,00	45,70
Justificativa de Desvios em Relação ao Atingimento da Meta				
O desvio justifica-se pela ocorrência de demanda espontânea não prevista no planejamento inicial da meta física.				

MANUTENÇÃO DA SECRETARIA MUNICIPAL DE PLANEJAMENTO				0040
Código	Indicador	Unid. Medida	Qtd. Estimada	Qtd. Realizada
37	Manutenção de Serviços Administrativos	Percentual	0,00	81,01
Justificativa de Desvios em Relação ao Atingimento da Meta				
O desvio justifica-se pela ocorrência de demanda espontânea não prevista no planejamento inicial da meta física.				

SECRETARIA MUNICIPAL DA PESSOA COM DEFICIÊNCIA E DO IDOSO				0050
Código	Indicador	Unid. Medida	Qtd. Estimada	Qtd. Realizada
37	Manutenção de Serviços Administrativos	Percentual	95,00	94,91
Justificativa de Desvios em Relação ao Atingimento da Meta				
A meta física não foi integralmente executada em razão do contingenciamento preventivo de despesas.				

SECRETARIA MUNICIPAL DE URBANISMO				0060
Código	Indicador	Unid. Medida	Qtd. Estimada	Qtd. Realizada
37	Manutenção de Serviços Administrativos	Percentual	100,00	93,13
Justificativa de Desvios em Relação ao Atingimento da Meta				
A meta física não foi integralmente executada em razão do contingenciamento preventivo de despesas.				

FUNDO DE RECURSOS MUNICIPAIS DE POLÍTICAS SOBRE DROGAS (REMSOD)				0062
Código	Indicador	Unid. Medida	Qtd. Estimada	Qtd. Realizada
26	Manutenção de Serviços Administrativos	Percentual	100,00	0,00
Justificativa de Desvios em Relação ao Atingimento da Meta				
Não houve movimentação financeira (empenho ou liquidação) neste programa durante o Exercício de 2025, resultando na inexecução da meta física prevista.				
62	Grau de Satisfação da População	Percentual	100,00	0,00
Justificativa de Desvios em Relação ao Atingimento da Meta				
A meta de satisfação apresenta resultado zerado em decorrência da inexecução da ação principal no Exercício de 2025.				

ATENÇÃO BÁSICA AO CIDADÃO				1001
Código	Indicador	Unid. Medida	Qtd. Estimada	Qtd. Realizada
1	Cobertura pelo PACS e PSF	Percentual	100,00	100,00
Justificativa de Desvios em Relação ao Atingimento da Meta				
Não consta desvio em relação ao atingimento da meta no Exercício de 2025.				
Código	Indicador	Unid. Medida	Qtd. Estimada	Qtd. Realizada
2	SISPACTO	Percentual	100,00	0,00
Justificativa de Desvios em Relação ao Atingimento da Meta				
O SISPACTO foi descontinuado com a revogação da Resolução CIT N° 8/2016, conforme a publicação da Resolução de Consolidação CIT N° 1/2021.				

ATENÇÃO DE MÉDIA E ALTA COMPLEXIDADE AMBULATORIAL E HOSPITALAR				1003
Código	Indicador	Unid. Medida	Qtd. Estimada	Qtd. Realizada
11	Em apuração	S/A	0,00	0,00
Justificativa de Desvios em Relação ao Atingimento da Meta				
Não consta desvio em relação ao atingimento da meta no Exercício de 2025.				
Código	Indicador	Unid. Medida	Qtd. Estimada	Qtd. Realizada
103	Ampliar o Número de Leitos Hospitalares	Unidades	170,00	125,00
Justificativa de Desvios em Relação ao Atingimento da Meta				
91 Leitos do Hospital de Clínicas de São Sebastião (Centro); 34 Leitos do Hospital da Costa Sul (Boiçucanga).				

VIGILÂNCIA SANITÁRIA				1004
Código	Indicador	Unid. Medida	Qtd. Estimada	Qtd. Realizada
106	PACTO PAVISA	Percentual	100,00	100,00
Justificativa de Desvios em Relação ao Atingimento da Meta				
Não consta desvio em relação ao atingimento da meta no Exercício de 2025.				
Código	Indicador	Unid. Medida	Qtd. Estimada	Qtd. Realizada
107	Rotinas e Procedimentos Publicados	Percentual	100,00	100,00
Justificativa de Desvios em Relação ao Atingimento da Meta				
Não consta desvio em relação ao atingimento da meta no Exercício de 2025.				

Código	Indicador	Unid. Medida	Qtd. Estimada	Qtd. Realizada
108	Denúncias e Reclamações Averiguadas	Percentual	100,00	100,00
Justificativa de Desvios em Relação ao Atingimento da Meta				
Não consta desvio em relação ao atingimento da meta no Exercício de 2025.				
Código	Indicador	Unid. Medida	Qtd. Estimada	Qtd. Realizada
109	Realização de Atividades Educativas em Vigilância Sanitária	Percentual	100,00	100,00
Justificativa de Desvios em Relação ao Atingimento da Meta				
Não consta desvio em relação ao atingimento da meta no Exercício de 2025.				

VIGILÂNCIA EPIDEMIOLÓGICA E AMBIENTAL EM SAÚDE				1005
Código	Indicador	Unid. Medida	Qtd. Estimada	Qtd. Realizada
110	Controlar e Bloquear a Cadeia de Transmissão de Doenças	Percentual	100,00	100,00
Justificativa de Desvios em Relação ao Atingimento da Meta				
Não consta desvio em relação ao atingimento da meta no Exercício de 2025.				
Código	Indicador	Unid. Medida	Qtd. Estimada	Qtd. Realizada
111	Realizar Diagnóstico e Prestar Atendimento Integral as Pessoas com HIV no Município	Percentual	100,00	100,00
Justificativa de Desvios em Relação ao Atingimento da Meta				
Não consta desvio em relação ao atingimento da meta no Exercício de 2025.				
Código	Indicador	Unid. Medida	Qtd. Estimada	Qtd. Realizada
112	Atingir a Cobertura Vacinal de Crianças Menores de 1 ano	Percentual	95,00	97,28
Justificativa de Desvios em Relação ao Atingimento da Meta				
Por meio dos sistemas SIPNI/PEC, o Município atingiu cobertura vacinal superior a 95% para vacinas de BCG, Hepatite B, Pólio (VIP), Pneumo10, Meningo C, Rotavírus etc.				
Código	Indicador	Unid. Medida	Qtd. Estimada	Qtd. Realizada
113	Manter a Captação de Registro de Óbitos e Nascidos Vivos	Percentual	100,00	100,00
Justificativa de Desvios em Relação ao Atingimento da Meta				
Não consta desvio em relação ao atingimento da meta no Exercício de 2025.				
Código	Indicador	Unid. Medida	Qtd. Estimada	Qtd. Realizada
114	Diminuir o Índice de Infestação do Aedes Aegypti e Outros Vetores	Percentual	3,00	3,00
Justificativa de Desvios em Relação ao Atingimento da Meta				
Não consta desvio em relação ao atingimento da meta no Exercício de 2025.				

Código	Indicador	Unid. Medida	Qtd. Estimada	Qtd. Realizada
115	Atingir a Cobertura Vacinal em População Canina e Felina	Percentual	100,00	0,00
Justificativa de Desvios em Relação ao Atingimento da Meta				
A campanha anual de vacinação antirrábica para cães e gatos está suspensa no Estado de São Paulo, substituída por estratégias de vacinação de rotina.				
Código	Indicador	Unid. Medida	Qtd. Estimada	Qtd. Realizada
116	Esterilizar e Implantar Microchips em Cães e Gatos	Percentual	70,00	65,63
Justificativa de Desvios em Relação ao Atingimento da Meta				
O CCZ atingiu 65,63% da meta de castração, uma vez que de 1.551 cirurgias agendadas, 1.018 foram realizadas e ocorreram 533 faltas (absenteísmo de 34,36%).				
Código	Indicador	Unid. Medida	Qtd. Estimada	Qtd. Realizada
117	Averiguar Denúncias sobre Zoonoses	Percentual	90,00	100,00
Justificativa de Desvios em Relação ao Atingimento da Meta				
O CCZ atendeu 100% das ocorrências sobre zoonoses recebidas, encaminhadas e diagnosticadas no setor.				

ASSISTÊNCIA FARMACÊUTICA				1006
Código	Indicador	Unid. Medida	Qtd. Estimada	Qtd. Realizada
104	Cobertura Assistencial a População	Percentual	100,00	100,00
Justificativa de Desvios em Relação ao Atingimento da Meta				
Não consta desvio em relação ao atingimento da meta no Exercício de 2025.				
Código	Indicador	Unid. Medida	Qtd. Estimada	Qtd. Realizada
105	Revisão Anual da Padronização de Medicamentos	Unidades	1,00	0,00
Justificativa de Desvios em Relação ao Atingimento da Meta				
A inexistência de revisão com dados de 2025 decorre exclusivamente da ausência de modificações no elenco padronizado, não configurando a omissão administrativa.				

COMPLEMENTAÇÃO NUTRICIONAL				1007
Código	Indicador	Unid. Medida	Qtd. Estimada	Qtd. Realizada
118	Crianças Menores de 5 Anos Acompanhadas no SISVAN Web	Unidades	7.465,00	3.357,00
Justificativa de Desvios em Relação ao Atingimento da Meta				
Os registros de acompanhamento nutricional no SISVAN Web migram de outros sistemas de informação, como (PEC) SISAB e Bolsa Família.				

Código	Indicador	Unid. Medida	Qtd. Estimada	Qtd. Realizada
119	Crianças Menores de 2 Anos Classificadas como Baixo Peso para Idade	Percentual	2,00	2,61
Justificativa de Desvios em Relação ao Atingimento da Meta				
Considerando os valores obtidos em série histórica do Município referente aos últimos 4 anos em relação ao indicador “baixo peso para idade em crianças menores de 2 anos”.				
Código	Indicador	Unid. Medida	Qtd. Estimada	Qtd. Realizada
120	Número de Cestas Energéticas Distribuídas a Indivíduos Desnutridos	Unidades	1.800,00	0,00
Justificativa de Desvios em Relação ao Atingimento da Meta				
Não há distribuição de cestas energéticas no Município desde 2013.				

GESTÃO DO SUS				1009
Código	Indicador	Unid. Medida	Qtd. Estimada	Qtd. Realizada
121	Desenvolver Sistema Integrado de Planejamento, Informação, Controle e Avaliação das Ações de Saúde	Percentual	100,00	100,00
Justificativa de Desvios em Relação ao Atingimento da Meta				
Não consta desvio em relação ao atingimento da meta no Exercício de 2025.				
Código	Indicador	Unid. Medida	Qtd. Estimada	Qtd. Realizada
122	Desenvolver e Efetivar Processos de Auditoria e Regulação para Otimização e Organização do Sistema	Percentual	100,00	100,00
Justificativa de Desvios em Relação ao Atingimento da Meta				
Não consta desvio em relação ao atingimento da meta no Exercício de 2025.				
Código	Indicador	Unid. Medida	Qtd. Estimada	Qtd. Realizada
123	Ampliar e Informatizar a Rede	S/A	100,00	70,00
Justificativa de Desvios em Relação ao Atingimento da Meta				
Meta ainda em expansão. O Departamento de Planejamento da SESAU atuou como núcleo estruturante da governança da informação, garantindo suporte técnico as unidades assistenciais.				
Código	Indicador	Unid. Medida	Qtd. Estimada	Qtd. Realizada
124	Efetivar a Política de Educação Permanente e a Participação Social	S/A	10,00	10,00
Justificativa de Desvios em Relação ao Atingimento da Meta				
Não consta desvio em relação ao atingimento da meta no Exercício de 2025.				

ENSINO FUNDAMENTAL DE QUALIDADE PARA TODOS				2001
Código	Indicador	Unid. Medida	Qtd. Estimada	Qtd. Realizada
15	Taxa de Analfabetismo da População com mais de 15 Anos	Percentual	1,00	2,33
Justificativa de Desvios em Relação ao Atingimento da Meta				
Conforme dados do IBGE.				
Código	Indicador	Unid. Medida	Qtd. Estimada	Qtd. Realizada
16	Taxa de Escolaridade da População no Ensino Fundamental	Percentual	80,00	97,80
Justificativa de Desvios em Relação ao Atingimento da Meta				
Conforme dados do IBGE.				
Código	Indicador	Unid. Medida	Qtd. Estimada	Qtd. Realizada
27	Grau de Satisfação dos Alunos	Percentual	1,00	100,00
Justificativa de Desvios em Relação ao Atingimento da Meta				
Erro de parametrização. Valor indicado em relatório do exercício anterior.				

EDUCAÇÃO INFANTIL DE QUALIDADE PARA TODOS				2002
Código	Indicador	Unid. Medida	Qtd. Estimada	Qtd. Realizada
18	Taxa de Atendimento da Criança de 0 a 5 Anos na Rede Pública do Município.	Percentual	100,00	100,00
Justificativa de Desvios em Relação ao Atingimento da Meta				
Não consta desvio em relação ao atingimento da meta no Exercício de 2025.				
Código	Indicador	Unid. Medida	Qtd. Estimada	Qtd. Realizada
27	Grau de Satisfação dos Alunos	Percentual	100,00	100,00
Justificativa de Desvios em Relação ao Atingimento da Meta				
Não consta desvio em relação ao atingimento da meta no Exercício de 2025.				

DESENVOLVIMENTO DO ENSINO MÉDIO				2003
Código	Indicador	Unid. Medida	Qtd. Estimada	Qtd. Realizada
19	Taxa de Matrículas de Alunos no Ensino Médio.	Percentual	4,00	4,00
Justificativa de Desvios em Relação ao Atingimento da Meta				
Não consta desvio em relação ao atingimento da meta no Exercício de 2025.				

APOIO AO ENSINO PROFISSIONAL				2004
Código	Indicador	Unid. Medida	Qtd. Estimada	Qtd. Realizada
20	Grau de Satisfação do Aluno	Percentual	100,00	100,00
Justificativa de Desvios em Relação ao Atingimento da Meta				
Não consta desvio em relação ao atingimento da meta no Exercício de 2025.				
Código	Indicador	Unid. Medida	Qtd. Estimada	Qtd. Realizada
21	Taxa de Crescimento de Educação Profissional	Percentual	70,00	70,00
Justificativa de Desvios em Relação ao Atingimento da Meta				
Não consta desvio em relação ao atingimento da meta no Exercício de 2025.				

INCENTIVO AO ENSINO SUPERIOR				2005
Código	Indicador	Unid. Medida	Qtd. Estimada	Qtd. Realizada
22	Grau de Satisfação do Alunos	Percentual	100,00	100,00
Justificativa de Desvios em Relação ao Atingimento da Meta				
Não consta desvio em relação ao atingimento da meta no Exercício de 2025.				
Código	Indicador	Unid. Medida	Qtd. Estimada	Qtd. Realizada
23	Taxa de Crescimento do Número de Matrículas no Ensino Superior	Percentual	100,00	100,00
Justificativa de Desvios em Relação ao Atingimento da Meta				
Não consta desvio em relação ao atingimento da meta no Exercício de 2025.				

MERENDA ESCOLAR				2006
Código	Indicador	Unid. Medida	Qtd. Estimada	Qtd. Realizada
25	Taxa de Carência Nutricional da Criança	Percentual	100,00	20,00
Justificativa de Desvios em Relação ao Atingimento da Meta				
Erro de parametrização. Valor indicado em relatório do exercício anterior.				
Código	Indicador	Unid. Medida	Qtd. Estimada	Qtd. Realizada
27	Grau de Satisfação do Alunos	Percentual	50,00	100,00
Justificativa de Desvios em Relação ao Atingimento da Meta				
Erro de parametrização. Valor indicado em relatório do exercício anterior.				

GESTÃO DO SISTEMA DE ENSINO				2007
Código	Indicador	Unid. Medida	Qtd. Estimada	Qtd. Realizada
26	Manutenção de Serviços Administrativos	Percentual	100,00	99,62
Justificativa de Desvios em Relação ao Atingimento da Meta				
A meta física não foi integralmente executada em razão do contingenciamento preventivo de despesas.				

UNIVERSALIZAÇÃO DA EDUCAÇÃO ESPECIAL				2008
Código	Indicador	Unid. Medida	Qtd. Estimada	Qtd. Realizada
26	Manutenção de Serviços Administrativos	Percentual	100,00	99,62
Justificativa de Desvios em Relação ao Atingimento da Meta				
A meta física não foi integralmente executada em razão do contingenciamento preventivo de despesas.				

ESPORTE, LAZER E QUALIDADE DE VIDA				3007
Código	Indicador	Unid. Medida	Qtd. Estimada	Qtd. Realizada
38	Taxa de Praticantes de Esportes de Criança e Jovens	Percentual	100,00	6,78
Justificativa de Desvios em Relação ao Atingimento da Meta				
Registrados 3.600 atendimentos nos projetos esportivos municipais e 2.500 atendimentos nas escolinhas esportivas da SEESP, totalizando 6.100 crianças e jovens atendidos.				
39	Organização, Apoio e Realização de Eventos Esportivos, Recreativos e de Lazer	Unidades	0,00	11,00
Justificativa de Desvios em Relação ao Atingimento da Meta				
Fortalecer os grandes eventos esportivos quanto o fomento às ações locais, como festivais de escolinhas, campeonatos municipais e projetos sociais.				
40	Realizar e Propiciar Participação em Cursos e Workshops	Unidades	0,00	1,00
Justificativa de Desvios em Relação ao Atingimento da Meta				
XV Semana de Educação Física.				
41	Ampliar o Atendimento Esportivo aos Municípios	Percentual	0,00	0,00
Justificativa de Desvios em Relação ao Atingimento da Meta				
Não consta desvio em relação ao atingimento da meta no Exercício de 2025.				

ATENDIMENTO A CRIANÇA E AO ADOLESCENTE				4001
Código	Indicador	Unid. Medida	Qtd. Estimada	Qtd. Realizada
49	Taxa de Trabalho Infantil	Percentual	0,00	0,00
Justificativa de Desvios em Relação ao Atingimento da Meta				
Não consta desvio em relação ao atingimento da meta no Exercício de 2025.				
Código	Indicador	Unid. Medida	Qtd. Estimada	Qtd. Realizada
78	Grau de Satisfação da População	Percentual	100,00	100,00
Justificativa de Desvios em Relação ao Atingimento da Meta				
Não consta desvio em relação ao atingimento da meta no Exercício de 2025.				

ASSISTÊNCIA A POPULAÇÃO CARENTE				4002
Código	Indicador	Unid. Medida	Qtd. Estimada	Qtd. Realizada
78	Grau de Satisfação da População	Percentual	100,00	100,00
Justificativa de Desvios em Relação ao Atingimento da Meta				
Não consta desvio em relação ao atingimento da meta no Exercício de 2025.				

ATENÇÃO AO IDOSO				4004
Código	Indicador	Unid. Medida	Qtd. Estimada	Qtd. Realizada
78	Grau de Satisfação da População	Percentual	100,00	100,00
Justificativa de Desvios em Relação ao Atingimento da Meta				
O índice é de 100% de satisfação registrado para o Exercício de 2025 foi apurado com base na ausência de críticas formais, denúncias ou questionamentos relacionados.				
Código	Indicador	Unid. Medida	Qtd. Estimada	Qtd. Realizada
102	Atendimento à População	Unidades	5.000,00	5.000,00
Justificativa de Desvios em Relação ao Atingimento da Meta				
A meta de 5.000 atendimentos à população idosa em 2025 foi alcançada por meio da contabilização consolidada das ações, programas e eventos realizados ao longo do Exercício.				

ATENÇÃO AO PORTADOR DE DEFICIÊNCIA				4005
Código	Indicador	Unid. Medida	Qtd. Estimada	Qtd. Realizada
61	Grau de Satisfação do Usuário	Percentual	100,00	100,00
Justificativa de Desvios em Relação ao Atingimento da Meta				
O índice de 100% de satisfação referente aos serviços prestados à Pessoa com Deficiência (PCD) em 2025 foi apurado com base na ausência de críticas formais ou denúncias.				

GESTÃO DA POLÍTICA DA ASSISTÊNCIA SOCIAL				4007
Código	Indicador	Unid. Medida	Qtd. Estimada	Qtd. Realizada
98	Manutenção de Serviços Administrativos	Percentual	100,00	95,73
Justificativa de Desvios em Relação ao Atingimento da Meta				
A meta física não foi integralmente executada em razão do contingenciamento preventivo de despesas.				

PREVIDÊNCIA MUNICIPAL				4008
Código	Indicador	Unid. Medida	Qtd. Estimada	Qtd. Realizada
58	Manutenção de Serviços Administrativos	Percentual	100,00	0,00
Justificativa de Desvios em Relação ao Atingimento da Meta				
Não houve movimentação financeira (empenho ou liquidação) neste programa durante o Exercício de 2025, resultando na inexecução da meta física prevista.				

PROTEÇÃO SOCIAL BÁSICA – FUNDO MUNICIPAL DE ASSISTÊNCIA SOCIAL				4009
Código	Indicador	Unid. Medida	Qtd. Estimada	Qtd. Realizada
36	Apoio e Incentivos a Grupos	Unidades	26,00	30,00
Justificativa de Desvios em Relação ao Atingimento da Meta				
O SCFV para crianças e adolescentes oferta 410 vagas através de 30 grupos.				

PROTEÇÃO SOCIAL ESPECIAL DE ALTA COMPLEXIDADE				4010
Código	Indicador	Unid. Medida	Qtd. Estimada	Qtd. Realizada
78	Grau de Satisfação da População	Percentual	100,00	100,00
Justificativa de Desvios em Relação ao Atingimento da Meta				
Não consta desvio em relação ao atingimento da meta no Exercício de 2025.				

PROTEÇÃO SOCIAL ESPECIAL DE MÉDIA COMPLEXIDADE				4011
Código	Indicador	Unid. Medida	Qtd. Estimada	Qtd. Realizada
61	Grau de Satisfação do Usuário	Percentual	100,00	100,00
Justificativa de Desvios em Relação ao Atingimento da Meta				
Não consta desvio em relação ao atingimento da meta no Exercício de 2025.				

ADVOCACIA MUNICIPAL				7003
Código	Indicador	Unid. Medida	Qtd. Estimada	Qtd. Realizada
98	Manutenção de Serviços Administrativos	Percentual	100,00	0,00
Justificativa de Desvios em Relação ao Atingimento da Meta				
Não houve movimentação financeira (empenho ou liquidação) neste programa durante o Exercício de 2025, resultando na inexecução da meta física prevista.				

GESTÃO DE SEGURANÇA				8005
Código	Indicador	Unid. Medida	Qtd. Estimada	Qtd. Realizada
98	Manutenção de Serviços Administrativos	Percentual	100,00	0,00
Justificativa de Desvios em Relação ao Atingimento da Meta				
Não houve movimentação financeira (empenho ou liquidação) neste programa durante o Exercício de 2025, resultando na inexecução da meta física prevista.				





SERVIÇOS DA DÍVIDA				9002
Código	Indicador	Unid. Medida	Qtd. Estimada	Qtd. Realizada
99	Serviço da Dívida Interna	Monetária	100,00	48.057.324,06
Justificativa de Desvios em Relação ao Atingimento da Meta				
O desvio ocorre de inconsistência na parametrização do relatório: a unidade de medida foi cadastrada como reais (R\$), enquanto a meta foi prevista em valores percentuais (%).				

RESERVA DE CONTINGÊNCIA				9999
Código	Indicador	Unid. Medida	Qtd. Estimada	Qtd. Realizada
101	Percentual em Relação a RCL	Percentual	5,00	5,00
Justificativa de Desvios em Relação ao Atingimento da Meta				
Não consta desvio em relação ao atingimento da meta no Exercício de 2025.				



V - OBJETIVOS DE DESENVOLVIMENTO SUSTENTÁVEL

Os programas analisados no PPA 2022-2025 de São Sebastião demonstram correlação intrínseca com os Objetivos de Desenvolvimento Sustentável (ODS). A Agenda 2030, um compromisso global assumido pelos países membros da Organização das Nações Unidas (ONU) em 2015, estabelece 17 objetivos e 169 metas a serem alcançadas até 2030, fundamentados nos pilares do desenvolvimento sustentável: crescimento econômico, inclusão social e proteção ao meio ambiente.




A integração dos ODS no planejamento municipal reforça o compromisso de São Sebastião com uma gestão que busca não apenas o desenvolvimento local, mas também a contribuição para desafios globais. A análise dos programas sob a ótica dos ODS permite identificar como as ações locais contribuem para metas mais amplas de sustentabilidade e bem-estar social, promovendo uma visão integrada e de longo prazo para o desenvolvimento do município.

0001 – MANUTENÇÃO DA SECRETARIA MUNICIPAL DE ASSUNTOS JURÍDICOS		
ODS 16	<p>Paz, Justiça e Instituições Eficazes</p> <p>Promover sociedades pacíficas e inclusivas para o desenvolvimento sustentável, proporcionar o acesso à justiça para todos e construir instituições eficazes, responsáveis e inclusivas a todos os níveis</p>	
0002 – MANUTENÇÃO DA SECRETARIA MUNICIPAL DE GOVERNO		
ODS 16	<p>Paz, Justiça e Instituições Eficazes</p> <p>Promover sociedades pacíficas e inclusivas para o desenvolvimento sustentável, proporcionar o acesso à justiça para todos e construir instituições eficazes, responsáveis e inclusivas a todos os níveis</p>	
0005 – MANUTENÇÃO DA SECRETARIA MUNICIPAL DA FAZENDA		
ODS 16	<p>Paz, Justiça e Instituições Eficazes</p> <p>Promover sociedades pacíficas e inclusivas para o desenvolvimento sustentável, proporcionar o acesso à justiça para todos e construir instituições eficazes, responsáveis e inclusivas a todos os níveis</p>	
0006 – MANUTENÇÃO DA SECRETARIA MUNICIPAL DE ADMINISTRAÇÃO		
ODS 16	<p>Paz, Justiça e Instituições Eficazes</p> <p>Promover sociedades pacíficas e inclusivas para o desenvolvimento sustentável, proporcionar o acesso à justiça para todos e construir instituições eficazes, responsáveis e inclusivas a todos os níveis</p>	



0007 – MANUTENÇÃO DA SECRETARIA MUNICIPAL DE OBRAS

ODS 09	Indústria, inovação e infraestrutura Construir infraestruturas resilientes, promover a industrialização inclusiva e sustentável e fomentar a inovação	
ODS 16	Paz, Justiça e Instituições Eficazes Promover sociedades pacíficas e inclusivas para o desenvolvimento sustentável, proporcionar o acesso à justiça para todos e construir instituições eficazes, responsáveis e inclusivas a todos os níveis	



0008 – MANUTENÇÃO DOS SERVIÇOS ADMINISTRATIVOS E DA POLÍTICA AMBIENTAL DO MUNICÍPIO

ODS 14	Vida na água Conservar e usar de forma sustentável os oceanos, mares e os recursos marinhos para o desenvolvimento sustentável	
ODS 15	Vida terrestre Proteger, restaurar e promover o uso sustentável dos ecossistemas terrestres, gerir de forma sustentável as florestas, combater a desertificação, travar e reverter a degradação dos solos e travar a perda da biodiversidade	
ODS 16	Paz, Justiça e Instituições Eficazes Promover sociedades pacíficas e inclusivas para o desenvolvimento sustentável, proporcionar o acesso à justiça para todos e construir instituições eficazes, responsáveis e inclusivas a todos os níveis	


0009 – MANUTENÇÃO DA SECRETARIA MUNICIPAL DE EDUCAÇÃO

ODS 04	Educação de qualidade Garantir o acesso à educação inclusiva, de qualidade e equitativa, e promover oportunidades de aprendizagem ao longo da vida para todos	
ODS 16	Paz, Justiça e Instituições Eficazes Promover sociedades pacíficas e inclusivas para o desenvolvimento sustentável, proporcionar o acesso à justiça para todos e construir instituições eficazes, responsáveis e inclusivas a todos os níveis	



0011 – MANUTENÇÃO DA SECRETARIA MUNICIPAL DE ESPORTES

ODS 03	Saúde e Bem-Estar Garantir o acesso à saúde de qualidade e promover o bem-estar para todos, em todas as idades	
ODS 16	Paz, Justiça e Instituições Eficazes Promover sociedades pacíficas e inclusivas para o desenvolvimento sustentável, proporcionar o acesso à justiça para todos e construir instituições eficazes, responsáveis e inclusivas a todos os níveis	




0012 – MANUTENÇÃO DO GABINETE DO PREFEITO

ODS 16	Paz, Justiça e Instituições Eficazes Promover sociedades pacíficas e inclusivas para o desenvolvimento sustentável, proporcionar o acesso à justiça para todos e construir instituições eficazes, responsáveis e inclusivas a todos os níveis	
--------	---	---




0015 – MANUTENÇÃO DA SECRETARIA MUNICIPAL DE TURISMO

ODS 08	Trabalho decente e crescimento econômico Promover o crescimento econômico inclusivo e sustentável, o emprego pleno e produtivo e o trabalho digno para todos	
ODS 16	Paz, Justiça e Instituições Eficazes Promover sociedades pacíficas e inclusivas para o desenvolvimento sustentável, proporcionar o acesso à justiça para todos e construir instituições eficazes, responsáveis e inclusivas a todos os níveis	




0019 – INFRAESTRUTURA URBANA – ORGANIZAÇÃO E AÇÃO

ODS 07	Energia limpa e acessível Garantir o acesso a fontes de energia fiáveis, sustentáveis e modernas para todos	
ODS 09	Indústria, inovação e infraestrutura Construir infraestruturas resilientes, promover a industrialização inclusiva e sustentável e fomentar a inovação	
ODS 11	Cidades e comunidades sustentáveis Tornar as cidades e comunidades mais inclusivas, seguras, resilientes e sustentáveis	




0020 – GESTÃO DA SECRETARIA DE SEGURANÇA URBANA – CUIDANDO DA CIDADE

ODS 11	Cidades e comunidades sustentáveis Tornar as cidades e comunidades mais inclusivas, seguras, resilientes e sustentáveis	
ODS 13	Ação contra a mudança global do clima Adotar medidas urgentes para combater as alterações climáticas e os seus impactos	
ODS 16	Paz, Justiça e Instituições Eficazes Promover sociedades pacíficas e inclusivas para o desenvolvimento sustentável, proporcionar o acesso à justiça para todos e construir instituições eficazes, responsáveis e inclusivas a todos os níveis	




0022 – PLANEJAMENTO E CRESCIMENTO URBANO




ODS 06	Água potável e saneamento Garantir a disponibilidade e a gestão sustentável da água potável e do saneamento para todos	
ODS 09	Indústria, inovação e infraestrutura Construir infraestruturas resilientes, promover a industrialização inclusiva e sustentável e fomentar a inovação	
ODS 11	Cidades e comunidades sustentáveis Tornar as cidades e comunidades mais inclusivas, seguras, resilientes e sustentáveis	



0027 – FIE – FUNDO DE INCENTIVO AO ESPORTE



ODS 03	Saúde e Bem-Estar Garantir o acesso à saúde de qualidade e promover o bem-estar para todos, em todas as idades	
ODS 10	Redução das desigualdades Reduzir as desigualdades no interior dos países e entre países	
ODS 17	Parcerias e meios de implementação Reforçar os meios de implementação e revitalizar a parceria global para o desenvolvimento sustentável	



0030 – FUNDO MUNICIPAL DE CULTURA

ODS 08	Trabalho decente e crescimento econômico Promover o crescimento econômico inclusivo e sustentável, o emprego pleno e produtivo e o trabalho digno para todos	
ODS 10	Redução das desigualdades Reduzir as desigualdades no interior dos países e entre países	
ODS 17	Parcerias e meios de implementação Reforçar os meios de implementação e revitalizar a parceria global para o desenvolvimento sustentável	




0031 – FUNDO DE TURISMO		
ODS 08	Trabalho decente e crescimento econômico Promover o crescimento econômico inclusivo e sustentável, o emprego pleno e produtivo e o trabalho digno para todos	
ODS 10	Redução das desigualdades Reduzir as desigualdades no interior dos países e entre países	
ODS 17	Parcerias e meios de implementação Reforçar os meios de implementação e revitalizar a parceria global para o desenvolvimento sustentável	

0040 – MANUTENÇÃO DA SECRETARIA MUNICIPAL DE PLANEJAMENTO		
ODS 11	Cidades e comunidades sustentáveis Tornar as cidades e comunidades mais inclusivas, seguras, resilientes e sustentáveis	
ODS 16	Paz, Justiça e Instituições Eficazes Promover sociedades pacíficas e inclusivas para o desenvolvimento sustentável, proporcionar o acesso à justiça para todos e construir instituições eficazes, responsáveis e inclusivas a todos os níveis	




0050 – SECRETARIA MUNICIPAL DA PESSOA COM DEFICIÊNCIA E DO IDOSO		
ODS 10	Redução das desigualdades Reduzir as desigualdades no interior dos países e entre países	
ODS 16	Paz, Justiça e Instituições Eficazes Promover sociedades pacíficas e inclusivas para o desenvolvimento sustentável, proporcionar o acesso à justiça para todos e construir instituições eficazes, responsáveis e inclusivas a todos os níveis	

0060 – SECRETARIA MUNICIPAL DE URBANISMO		
ODS 11	Cidades e comunidades sustentáveis Tornar as cidades e comunidades mais inclusivas, seguras, resilientes e sustentáveis	
ODS 16	Paz, Justiça e Instituições Eficazes Promover sociedades pacíficas e inclusivas para o desenvolvimento sustentável, proporcionar o acesso à justiça para todos e construir instituições eficazes, responsáveis e inclusivas a todos os níveis	




0062 – FUNDO DE RECURSOS MUNICIPAIS DE POLÍTICAS SOBRE DROGAS (REMSOD)




ODS 03	Saúde e Bem-Estar Garantir o acesso à saúde de qualidade e promover o bem-estar para todos, em todas as idades	
ODS 10	Redução das desigualdades Reduzir as desigualdades no interior dos países e entre países	
ODS 17	Parcerias e meios de implementação Reforçar os meios de implementação e revitalizar a parceria global para o desenvolvimento sustentável	





1001 – ATENÇÃO BÁSICA AO CIDADÃO



ODS 03	Saúde e Bem-Estar Garantir o acesso à saúde de qualidade e promover o bem-estar para todos, em todas as idades	
ODS 05	Igualdade de gênero Alcançar a igualdade de gênero e empoderar todas as mulheres e meninas	
ODS 10	Redução das desigualdades Reduzir as desigualdades no interior dos países e entre países	




1003 – ATENÇÃO DE MÉDIA E ALTA COMPLEXIDADE AMBULATORIAL E HOSPITALAR






ODS 03	Saúde e Bem-Estar Garantir o acesso à saúde de qualidade e promover o bem-estar para todos, em todas as idades	
ODS 05	Igualdade de gênero Alcançar a igualdade de gênero e empoderar todas as mulheres e meninas	
ODS 10	Redução das desigualdades Reduzir as desigualdades no interior dos países e entre países	

1004 – VIGILÂNCIA SANITÁRIA		
ODS 02	Fome zero e agricultura sustentável Erradicar a fome, alcançar a segurança alimentar, melhorar a nutrição e promover a agricultura sustentável	
ODS 03	Saúde e Bem-Estar Garantir o acesso à saúde de qualidade e promover o bem-estar para todos, em todas as idades	
ODS 12	Consumo e produção responsáveis Garantir padrões de consumo e de produção sustentáveis	





1005 – VIGILÂNCIA EPIDEMIOLÓGICA E AMBIENTAL EM SAÚDE		
ODS 03	Saúde e Bem-Estar Garantir o acesso à saúde de qualidade e promover o bem-estar para todos, em todas as idades	
ODS 06	Água potável e saneamento Garantir a disponibilidade e a gestão sustentável da água potável e do saneamento para todos	
ODS 14	Vida na água Conservar e usar de forma sustentável os oceanos, mares e os recursos marinhos para o desenvolvimento sustentável	
ODS 15	Vida terrestre Proteger, restaurar e promover o uso sustentável dos ecossistemas terrestres, gerir de forma sustentável as florestas, combater a desertificação, travar e reverter a degradação dos solos e travar a perda da biodiversidade	

1006 – ASSISTÊNCIA FARMACÊUTICA		
ODS 03	Saúde e Bem-Estar Garantir o acesso à saúde de qualidade e promover o bem-estar para todos, em todas as idades	
ODS 10	Redução das desigualdades Reduzir as desigualdades no interior dos países e entre países	





1007 – COMPLEMENTAÇÃO NUTRICIONAL		
ODS 01	Erradicação da pobreza Erradicar a pobreza em todas as formas e em todos os lugares	
ODS 02	Fome zero e agricultura sustentável Erradicar a fome, alcançar a segurança alimentar, melhorar a nutrição e promover a agricultura sustentável	
ODS 03	Saúde e Bem-Estar Garantir o acesso à saúde de qualidade e promover o bem-estar para todos, em todas as idades	
ODS 10	Redução das desigualdades Reduzir as desigualdades no interior dos países e entre países	





1009 – GESTÃO DO SUS		
ODS 01	Erradicação da pobreza Erradicar a pobreza em todas as formas e em todos os lugares	
ODS 03	Saúde e Bem-Estar Garantir o acesso à saúde de qualidade e promover o bem-estar para todos, em todas as idades	
ODS 10	Redução das desigualdades Reduzir as desigualdades no interior dos países e entre países	
ODS 16	Paz, Justiça e Instituições Eficazes Promover sociedades pacíficas e inclusivas para o desenvolvimento sustentável, proporcionar o acesso à justiça para todos e construir instituições eficazes, responsáveis e inclusivas a todos os níveis	
ODS 17	Parcerias e meios de implementação Reforçar os meios de implementação e revitalizar a parceria global para o desenvolvimento sustentável	





2001 – ENSINO FUNDAMENTAL DE QUALIDADE PARA TODOS





ODS 01	Erradicação da pobreza Erradicar a pobreza em todas as formas e em todos os lugares	
ODS 04	Educação de qualidade Garantir o acesso à educação inclusiva, de qualidade e equitativa, e promover oportunidades de aprendizagem ao longo da vida para todos	
ODS 05	Igualdade de gênero Alcançar a igualdade de gênero e empoderar todas as mulheres e meninas	
ODS 10	Redução das desigualdades Reduzir as desigualdades no interior dos países e entre países	





2002 – EDUCAÇÃO INFANTIL DE QUALIDADE PARA TODOS






ODS 01	Erradicação da pobreza Erradicar a pobreza em todas as formas e em todos os lugares	
ODS 04	Educação de qualidade Garantir o acesso à educação inclusiva, de qualidade e equitativa, e promover oportunidades de aprendizagem ao longo da vida para todos	
ODS 05	Igualdade de gênero Alcançar a igualdade de gênero e empoderar todas as mulheres e meninas	
ODS 10	Redução das desigualdades Reduzir as desigualdades no interior dos países e entre países	




2003 – DESENVOLVIMENTO DO ENSINO MÉDIO		
ODS 01	Erradicação da pobreza Erradicar a pobreza em todas as formas e em todos os lugares	
ODS 04	Educação de qualidade Garantir o acesso à educação inclusiva, de qualidade e equitativa, e promover oportunidades de aprendizagem ao longo da vida para todos	
ODS 05	Igualdade de gênero Alcançar a igualdade de gênero e empoderar todas as mulheres e meninas	
ODS 10	Redução das desigualdades Reduzir as desigualdades no interior dos países e entre países	





2004 – APOIO AO ENSINO PROFISSIONAL		
ODS 04	Educação de qualidade Garantir o acesso à educação inclusiva, de qualidade e equitativa, e promover oportunidades de aprendizagem ao longo da vida para todos	
ODS 05	Igualdade de gênero Alcançar a igualdade de gênero e empoderar todas as mulheres e meninas	
ODS 08	Trabalho decente e crescimento econômico Promover o crescimento econômico inclusivo e sustentável, o emprego pleno e produtivo e o trabalho digno para todos	
ODS 10	Redução das desigualdades Reduzir as desigualdades no interior dos países e entre países	





2005 – INCENTIVO AO ENSINO SUPERIOR		
ODS 04	Educação de qualidade Garantir o acesso à educação inclusiva, de qualidade e equitativa, e promover oportunidades de aprendizagem ao longo da vida para todos	
ODS 05	Igualdade de gênero Alcançar a igualdade de gênero e empoderar todas as mulheres e meninas	
ODS 08	Trabalho decente e crescimento econômico Promover o crescimento econômico inclusivo e sustentável, o emprego pleno e produtivo e o trabalho digno para todos	
ODS 10	Redução das desigualdades Reduzir as desigualdades no interior dos países e entre países	





2006 – MERENDA ESCOLAR		
ODS 01	Erradicação da pobreza Erradicar a pobreza em todas as formas e em todos os lugares	
ODS 02	Fome zero e agricultura sustentável Erradicar a fome, alcançar a segurança alimentar, melhorar a nutrição e promover a agricultura sustentável	
ODS 04	Educação de qualidade Garantir o acesso à educação inclusiva, de qualidade e equitativa, e promover oportunidades de aprendizagem ao longo da vida para todos	
ODS 10	Redução das desigualdades Reduzir as desigualdades no interior dos países e entre países	





2007 – GESTÃO DO SISTEMA DE ENSINO		
ODS 01	Erradicação da pobreza Erradicar a pobreza em todas as formas e em todos os lugares	
ODS 04	Educação de qualidade Garantir o acesso à educação inclusiva, de qualidade e equitativa, e promover oportunidades de aprendizagem ao longo da vida para todos	
ODS 10	Redução das desigualdades Reduzir as desigualdades no interior dos países e entre países	
ODS 16	Paz, Justiça e Instituições Eficazes Promover sociedades pacíficas e inclusivas para o desenvolvimento sustentável, proporcionar o acesso à justiça para todos e construir instituições eficazes, responsáveis e inclusivas a todos os níveis	
ODS 17	Parcerias e meios de implementação Reforçar os meios de implementação e revitalizar a parceria global para o desenvolvimento sustentável	





2008 – UNIVERSALIZAÇÃO DA EDUCAÇÃO ESPECIAL		
ODS 04	Educação de qualidade Garantir o acesso à educação inclusiva, de qualidade e equitativa, e promover oportunidades de aprendizagem ao longo da vida para todos	
ODS 10	Redução das desigualdades Reduzir as desigualdades no interior dos países e entre países	
ODS 16	Paz, Justiça e Instituições Eficazes Promover sociedades pacíficas e inclusivas para o desenvolvimento sustentável, proporcionar o acesso à justiça para todos e construir instituições eficazes, responsáveis e inclusivas a todos os níveis	






3007 – ESPORTE, LAZER E QUALIDADE DE VIDA		
ODS 03	Saúde e Bem-Estar Garantir o acesso à saúde de qualidade e promover o bem-estar para todos, em todas as idades	
ODS 04	Educação de qualidade Garantir o acesso à educação inclusiva, de qualidade e equitativa, e promover oportunidades de aprendizagem ao longo da vida para todos	
ODS 05	Igualdade de gênero Alcançar a igualdade de gênero e empoderar todas as mulheres e meninas	
ODS 10	Redução das desigualdades Reduzir as desigualdades no interior dos países e entre países	





4001 – ATENÇÃO A CRIANÇA E AO ADOLESCENTE		
ODS 01	Erradicação da pobreza, Erradicar a pobreza em todas as formas e em todos os lugares	
ODS 03	Saúde e Bem-Estar Garantir o acesso à saúde de qualidade e promover o bem-estar para todos, em todas as idades	
ODS 05	Igualdade de gênero Alcançar a igualdade de gênero e empoderar todas as mulheres e meninas	
ODS 10	Redução das desigualdades Reduzir as desigualdades no interior dos países e entre países	






4002 – ASSISTÊNCIA A POPULAÇÃO CARENTE		
ODS 01	Erradicação da pobreza, Erradicar a pobreza em todas as formas e em todos os lugares	
ODS 03	Saúde e Bem-Estar Garantir o acesso à saúde de qualidade e promover o bem-estar para todos, em todas as idades	
ODS 05	Igualdade de gênero Alcançar a igualdade de gênero e empoderar todas as mulheres e meninas	
ODS 10	Redução das desigualdades Reduzir as desigualdades no interior dos países e entre países	






4004 – ATENÇÃO AO IDOSO		
ODS 01	Erradicação da pobreza, Erradicar a pobreza em todas as formas e em todos os lugares	
ODS 03	Saúde e Bem-Estar Garantir o acesso à saúde de qualidade e promover o bem-estar para todos, em todas as idades	
ODS 05	Igualdade de gênero Alcançar a igualdade de gênero e empoderar todas as mulheres e meninas	
ODS 10	Redução das desigualdades Reduzir as desigualdades no interior dos países e entre países	






4005 – ATENÇÃO AO PORTADOR DE DEFICIÊNCIA		
ODS 01	Erradicação da pobreza, Erradicar a pobreza em todas as formas e em todos os lugares	
ODS 03	Saúde e Bem-Estar Garantir o acesso à saúde de qualidade e promover o bem-estar para todos, em todas as idades	
ODS 05	Igualdade de gênero Alcançar a igualdade de gênero e empoderar todas as mulheres e meninas	
ODS 10	Redução das desigualdades Reduzir as desigualdades no interior dos países e entre países	

4007 – GESTÃO DA POLÍTICA DA ASSISTÊNCIA SOCIAL		
ODS 01	Erradicação da pobreza, Erradicar a pobreza em todas as formas e em todos os lugares	
ODS 03	Saúde e Bem-Estar Garantir o acesso à saúde de qualidade e promover o bem-estar para todos, em todas as idades	
ODS 05	Igualdade de gênero Alcançar a igualdade de gênero e empoderar todas as mulheres e meninas	
ODS 10	Redução das desigualdades Reduzir as desigualdades no interior dos países e entre países	
ODS 16	Paz, Justiça e Instituições Eficazes Promover sociedades pacíficas e inclusivas para o desenvolvimento sustentável, proporcionar o acesso à justiça para todos e construir instituições eficazes, responsáveis e inclusivas a todos os níveis	

4008 – PREVIDÊNCIA MUNICIPAL		
ODS 01	Erradicação da pobreza, Erradicar a pobreza em todas as formas e em todos os lugares	
ODS 08	Trabalho decente e crescimento econômico Promover o crescimento econômico inclusivo e sustentável, o emprego pleno e produtivo e o trabalho digno para todos	
ODS 10	Redução das desigualdades Reduzir as desigualdades no interior dos países e entre países	
ODS 16	Paz, Justiça e Instituições Eficazes Promover sociedades pacíficas e inclusivas para o desenvolvimento sustentável, proporcionar o acesso à justiça para todos e construir instituições eficazes, responsáveis e inclusivas a todos os níveis	

4009 – PROTEÇÃO SOCIAL BÁSICA – FUNDO MUNICIPAL DA ASSISTÊNCIA SOCIAL		
ODS 01	Erradicação da pobreza, Erradicar a pobreza em todas as formas e em todos os lugares	
ODS 03	Saúde e Bem-Estar Garantir o acesso à saúde de qualidade e promover o bem-estar para todos, em todas as idades	
ODS 05	Igualdade de gênero Alcançar a igualdade de gênero e empoderar todas as mulheres e meninas	
ODS 10	Redução das desigualdades Reduzir as desigualdades no interior dos países e entre países	
ODS 16	Paz, Justiça e Instituições Eficazes Promover sociedades pacíficas e inclusivas para o desenvolvimento sustentável, proporcionar o acesso à justiça para todos e construir instituições eficazes, responsáveis e inclusivas a todos os níveis	

4010 – PROTEÇÃO SOCIAL ESPECIAL DE ALTA COMPLEXIDADE		
ODS 01	Erradicação da pobreza, Erradicar a pobreza em todas as formas e em todos os lugares	
ODS 03	Saúde e Bem-Estar Garantir o acesso à saúde de qualidade e promover o bem-estar para todos, em todas as idades	
ODS 05	Igualdade de gênero Alcançar a igualdade de gênero e empoderar todas as mulheres e meninas	
ODS 10	Redução das desigualdades Reduzir as desigualdades no interior dos países e entre países	
ODS 16	Paz, Justiça e Instituições Eficazes Promover sociedades pacíficas e inclusivas para o desenvolvimento sustentável, proporcionar o acesso à justiça para todos e construir instituições eficazes, responsáveis e inclusivas a todos os níveis	

4011 – PROTEÇÃO SOCIAL ESPECIAL DE MÉDIA COMPLEXIDADE		
ODS 01	Erradicação da pobreza, Erradicar a pobreza em todas as formas e em todos os lugares	
ODS 03	Saúde e Bem-Estar Garantir o acesso à saúde de qualidade e promover o bem-estar para todos, em todas as idades	
ODS 05	Igualdade de gênero Alcançar a igualdade de gênero e empoderar todas as mulheres e meninas	
ODS 10	Redução das desigualdades Reduzir as desigualdades no interior dos países e entre países	
ODS 16	Paz, Justiça e Instituições Eficazes Promover sociedades pacíficas e inclusivas para o desenvolvimento sustentável, proporcionar o acesso à justiça para todos e construir instituições eficazes, responsáveis e inclusivas a todos os níveis	

7003 – ADVOCACIA MUNICIPAL		
ODS 16	<p>Paz, Justiça e Instituições Eficazes</p> <p>Promover sociedades pacíficas e inclusivas para o desenvolvimento sustentável, proporcionar o acesso à justiça para todos e construir instituições eficazes, responsáveis e inclusivas a todos os níveis</p>	
8005 – GESTÃO DE SEGURANÇA		
ODS 11	<p>Cidades e comunidades sustentáveis</p> <p>Tornar as cidades e comunidades mais inclusivas, seguras, resilientes e sustentáveis</p>	
ODS 16	<p>Paz, Justiça e Instituições Eficazes</p> <p>Promover sociedades pacíficas e inclusivas para o desenvolvimento sustentável, proporcionar o acesso à justiça para todos e construir instituições eficazes, responsáveis e inclusivas a todos os níveis</p>	
9002 – SERVIÇOS DA DÍVIDA		
ODS 16	<p>Paz, Justiça e Instituições Eficazes</p> <p>Promover sociedades pacíficas e inclusivas para o desenvolvimento sustentável, proporcionar o acesso à justiça para todos e construir instituições eficazes, responsáveis e inclusivas a todos os níveis</p>	
9999 – RESERVA DE CONTINGÊNCIA		
ODS 16	<p>Paz, Justiça e Instituições Eficazes</p> <p>Promover sociedades pacíficas e inclusivas para o desenvolvimento sustentável, proporcionar o acesso à justiça para todos e construir instituições eficazes, responsáveis e inclusivas a todos os níveis</p>	

VI - DOS RESULTADOS OBTIDOS E CONCLUSÕES

O Relatório Anual de Avaliação dos Programas Finalísticos do PPA – Exercício 2025 apresenta informações relevantes acerca da execução e dos resultados dos programas e ações voltados à promoção do desenvolvimento e do bem-estar da população. A análise detalhada dos programas, indicadores e metas, realizada com base nos dados de execução consolidados, permitiu um diagnóstico preciso da efetividade das políticas públicas implementadas, evidenciando tanto os avanços alcançados quanto os desafios enfrentados ao longo do exercício. A avaliação revela um panorama que contempla pontos fortes a serem valorizados e aspectos que requerem atenção estratégica por parte da gestão municipal.

1. Principais Avanços e Pontos Fortes:

- **Desempenho Sólido na Saúde:** Os programas de Atenção Básica e Vigilância em Saúde demonstram alta capacidade de execução e atingimento de metas essenciais, como cobertura vacinal e controle de zoonoses. Isso reflete uma estrutura de saúde pública resiliente e com processos bem estabelecidos.
- **Sucesso em Metas Específicas:** A superação de metas como a de regularização fundiária e a taxa de escolaridade no ensino fundamental evidencia a capacidade da gestão em responder a demandas específicas e obter resultados positivos em áreas de grande impacto social.
- **Alinhamento com a Agenda 2030:** A correlação entre os programas municipais e os Objetivos de Desenvolvimento Sustentável (ODS) demonstra uma visão de planejamento alinhada às melhores práticas globais de desenvolvimento sustentável, o que qualifica a gestão municipal.

2. Principais Desafios e Recomendações:

- **Fragilidade dos Indicadores de Desempenho:** A principal fragilidade identificada reside na qualidade dos indicadores. A recorrência de indicadores de processo (ex: “Manutenção de Serviços Administrativos”) em detrimento de indicadores de resultado ou impacto limita a avaliação da efetividade das políticas públicas. Recomenda-se a revisão metodológica dos indicadores do PPA, priorizando a mensuração das transformações sociais e não apenas da execução de tarefas. O indicador “Grau de Satisfação”, por exemplo, deve ser urgentemente reestruturado, adotando-se pesquisas periódicas e amostrais com os usuários dos serviços para uma aferição fidedigna.

- **Inconsistências na Parametrização do Sistema:** A justificativa recorrente de “inconsistência na parametrização do relatório” é um ponto de atenção crítico. Erros na configuração de unidades de medida e metas no sistema AUDESP comprometem a integridade dos dados e a validade de toda a análise de desempenho. É imperativo realizar uma auditoria completa nos cadastros do PPA no sistema de gestão, corrigindo as inconsistências e capacitando os técnicos responsáveis para evitar a reincidência do problema.
- **Impacto do Contingenciamento Orçamentário:** O contingenciamento de despesas foi um fator determinante para a inexecução de metas importantes, especialmente em obras de infraestrutura (educação, moradia, esporte). Embora seja um instrumento de gestão fiscal, seu uso recorrente sugere a necessidade de aprimorar o planejamento orçamentário, incorporando análises de risco e estabelecendo ordens de prioridade mais claras para proteger projetos estratégicos de cortes e garantir sua continuidade.
- **Inexecução de Programas de Fundos:** A inexecução total de programas vinculados a fundos, como o FIE (Fundo de Incentivo ao Esporte) e o REMSOD (Fundo de Políticas sobre Drogas), devido à ausência de movimentação financeira, indica possíveis entraves burocráticos ou de gestão. Recomenda-se uma análise aprofundada sobre os motivos da não utilização desses recursos, a fim de desobstruir os processos e garantir que os fundos cumpram sua finalidade social.

Os resultados obtidos evidenciam o empenho da administração municipal no cumprimento de seus compromissos, com destaque para os programas que, mesmo diante de adversidades, alcançaram ou superaram as metas estabelecidas. A avaliação realizada também identificou áreas que demandam ajustes, o que subsidiará um planejamento mais assertivo nos próximos ciclos, visando à otimização dos recursos e à melhoria contínua do atendimento à população.

A colaboração entre as diversas secretarias e órgãos municipais nos processos de planejamento, execução, monitoramento e elaboração deste relatório tem sido fundamental para o aprimoramento contínuo dos programas e ações governamentais. O comprometimento das equipes técnicas, aliado à capacidade de adaptação às demandas da comunidade, assegurou avanços significativos, com destaque para as áreas de saúde, educação, segurança e assistência social.

Com base nas informações sistematizadas, identificam-se oportunidades concretas para o aprimoramento contínuo das políticas públicas e o fortalecimento da gestão municipal. A transparência na divulgação dos resultados e o monitoramento permanente dos indicadores são elementos essenciais para assegurar que os programas do PPA mantenham sua efetividade na promoção da qualidade de vida e da inclusão social.

Portanto, o relatório de execução do PPA 2022–2025 de São Sebastião constitui um importante instrumento de diagnóstico e avaliação da gestão pública. Com vistas à efetivação das políticas públicas e à entrega de resultados à sociedade, a experiência acumulada ao longo do exercício de 2025 subsidiará a identificação de fragilidades e a adoção de medidas corretivas. O aprimoramento contínuo do monitoramento permitirá consolidar o relatório como ferramenta estratégica de aprendizado institucional, fortalecendo a governança, a transparência, a inovação e a eficiência da administração municipal.

São Sebastião, data da assinatura efetivada por meio de certificação digital ou eletrônica.

DIOGO DA SILVA NASCIMENTO
SECRETÁRIO DE PLANEJAMENTO

REINALDO ALVES MOREIRA FILHO
PREFEITO MUNICIPAL