

Secretaria da Saúde de São Sebastião

Audiência Pública 2º QUADRIMESTRE / 2017

RDQA – Relatório Detalhado do Quadrimestre Anterior
Lei Complementar nº 141/2012 – Art. 36
Resolução CNS nº 459, de 10/10/2012

PROCESSO DE PRESTAÇÃO DE CONTAS

LEI COMPLEMENTAR 141, DE 13/01/12

Art. 36. O gestor do SUS em cada ente da Federação elaborará Relatório detalhado referente ao quadrimestre anterior, o qual conterá, no mínimo, as seguintes informações:

I - montante e fonte dos recursos aplicados no período;

II - auditorias realizadas ou em fase de execução no período e suas recomendações e determinações;

III - oferta e produção de serviços públicos na rede assistencial própria, contratada e conveniada, cotejando esses dados com os indicadores de saúde da população em seu âmbito de atuação.



PRESTAÇÃO DE CONTAS

2º QUADRIMESTRE 2017

IDENTIFICAÇÃO DO MUNICÍPIO



MUNICÍPIO DE
SEBASTIÃO
SECRETARIA DA SAÚDE



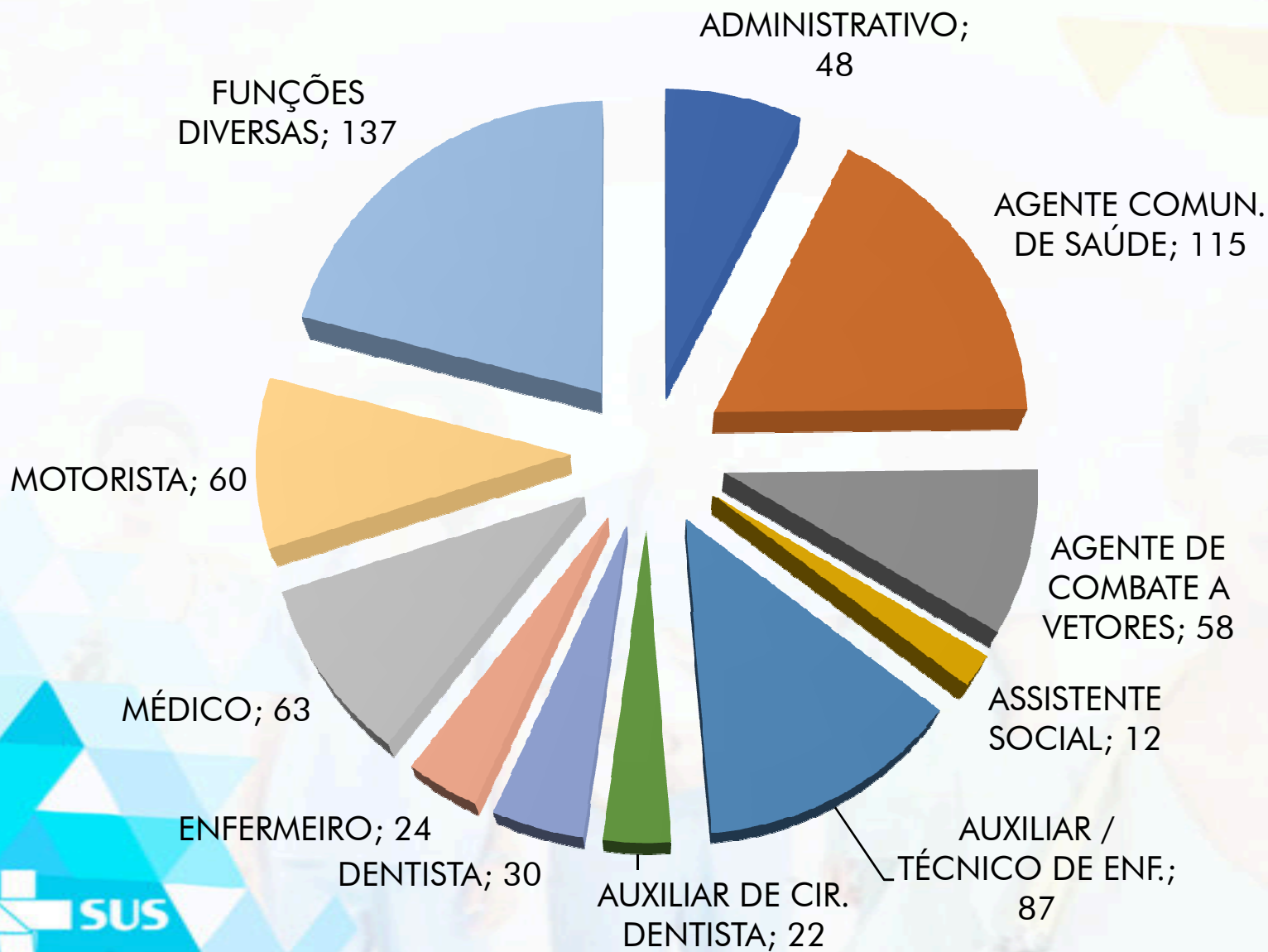
I - IDENTIFICAÇÃO DO MUNICÍPIO

Município de São Sebastião –SP	Código IBGE: 3550704
Relatório de Gestão Quadrimestral - 2017	2º Quadrimestre (Maio/Agosto)
Secretaria Municipal de Saúde de São Sebastião	CNPJ : 11.817.180/0001-15
Rua Prefeito Mansuetto Pierotti, 391 – 1º andar – CEP 11.600-000	Telefone: (12) 3891-3401 / Fax: (12) 3891-3418
gabinete.saude@saosebastiao.sp.gov.br	www.saosebastiao.sp.gov.br/saude
Secretário: Carlos Roberto Pinto	Posse: 14/08/2017
Plano Municipal de Saúde – 2014-2017	Aprovado pela Resolução nº 01/2014
Conselho Municipal de Saúde	Lei 813/91 de 16 /07/1991
Presidente: Isabel Cristina do Nascimento Oliveira	Ultima Eleição: 13/06/2017

Localização:	Litoral Norte de São Paulo
Área Territorial	402,395 km ²
Extensão litorânea:	106 km
População:	85.538 IBGE Estimativa 2017
Densidade Demográfica:	185 hab./km ²
População Sazonal:	Aproximadamente 350.000
Taxa de Crescimento Populacional:	1,85%
População SUS Dependente:	82,87%
Atividades:	Turismo, pesca, terminal petrolífero

RECURSOS HUMANOS - POR CARGOS - 2º QUADR. 2017

TOTAL: 656





PRESTAÇÃO DE CONTAS

2º QUADRIMESTRE 2017

FINANCIAMENTO EXECUÇÃO ORÇAMENTÁRIA



MUNICÍPIO DE
SEBASTIÃO
SECRETARIA DA SAÚDE



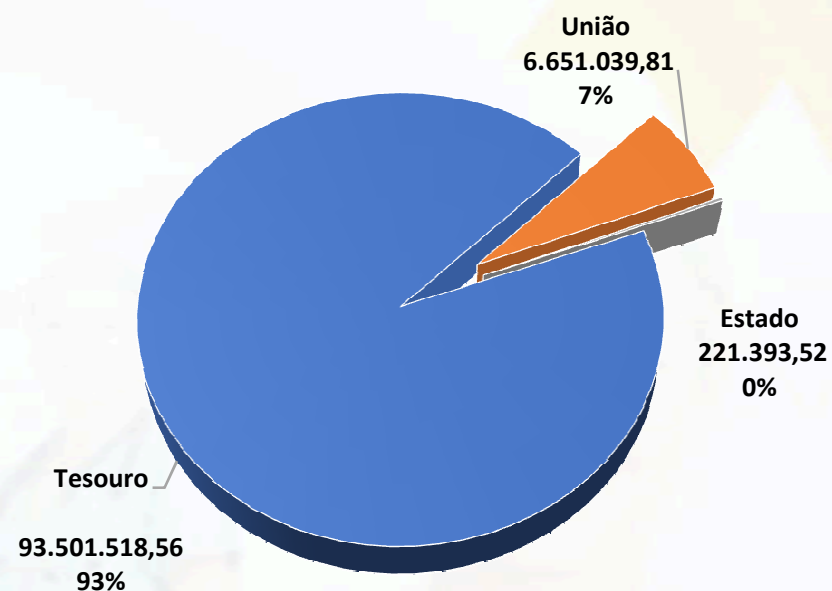
DEMONSTRATIVO DAS RECEITAS E DESPESAS COM AÇÕES E SERVIÇOS PÚBLICOS DE SAÚDE – 2º QUAD 2017

RECEITAS PARA APURAÇÃO DA APLICAÇÃO EM AÇÕES E SERVIÇOS PÚBLICOS DE SAÚDE	PREVISÃO INICIAL	PREVISÃO ATUALIZADA (a)	RECEITAS REALIZADAS	
			Até o Bimestre (b)	% (b/a) x 100
RECEITA DE IMPOSTOS LÍQUIDA (I)	210.185.590,40	210.185.590,40	193.284.548,25	91,96
Imposto Predial e Territorial Urbano - IPTU	113.700.590,40	113.700.590,40	115.420.602,31	101,51
Imposto sobre Transmissão de Bens Intervivos - ITBI	12.650.000,00	12.650.000,00	9.065.708,37	71,67
Imposto sobre Serviços de Qualquer Natureza - ISS	53.900.000,00	53.900.000,00	43.814.239,33	81,29
Imposto de Renda Retido na Fonte - IRRF	22.960.000,00	22.960.000,00	18.078.027,39	78,74
Imposto Territorial Rural - ITR	-	-	-	-
Multas, Juros de Mora e Outros Encargos dos Impostos	528.000,00	528.000,00	496.310,14	94,00
Dívida Ativa dos Impostos	5.291.000,00	5.291.000,00	5.227.494,42	98,80
Multas, Juros de Mora e Outros Encargos da Dívida Ativa	1.156.000,00	1.156.000,00	1.182.166,29	102,26
RECEITA DE TRANSFERÊNCIAS CONSTITUCIONAIS E LEGAIS (II)	130.025.500,00	130.025.500,00	74.528.080,50	57,32
Cota-Parte FPM	33.000.000,00	33.000.000,00	22.936.085,68	69,50
Cota-Parte ITR	5.500,00	5.500,00	11.338,09	206,15
Cota-Parte IPVA	7.920.000,00	7.920.000,00	8.388.375,24	105,91
Cota-Parte ICMS	88.000.000,00	88.000.000,00	42.699.207,88	48,52
Cota-Parte IPI-Exportação	770.000,00	770.000,00	291.201,45	37,82
Compensações Financeiras Provenientes de Impostos e Transferências Constitucionais	330.000,00	330.000,00	201.872,16	61,17
Desoneração ICMS (LC 87/96)	330.000,00	330.000,00	201.872,16	61,17
Outras	-	-	-	-
TOTAL DAS RECEITAS PARA APURAÇÃO DA APLICAÇÃO EM AÇÕES E SERVIÇOS PÚBLICOS DE SAÚDE (III) = I + II	340.211.090,40	340.211.090,40	267.812.628,75	78,72

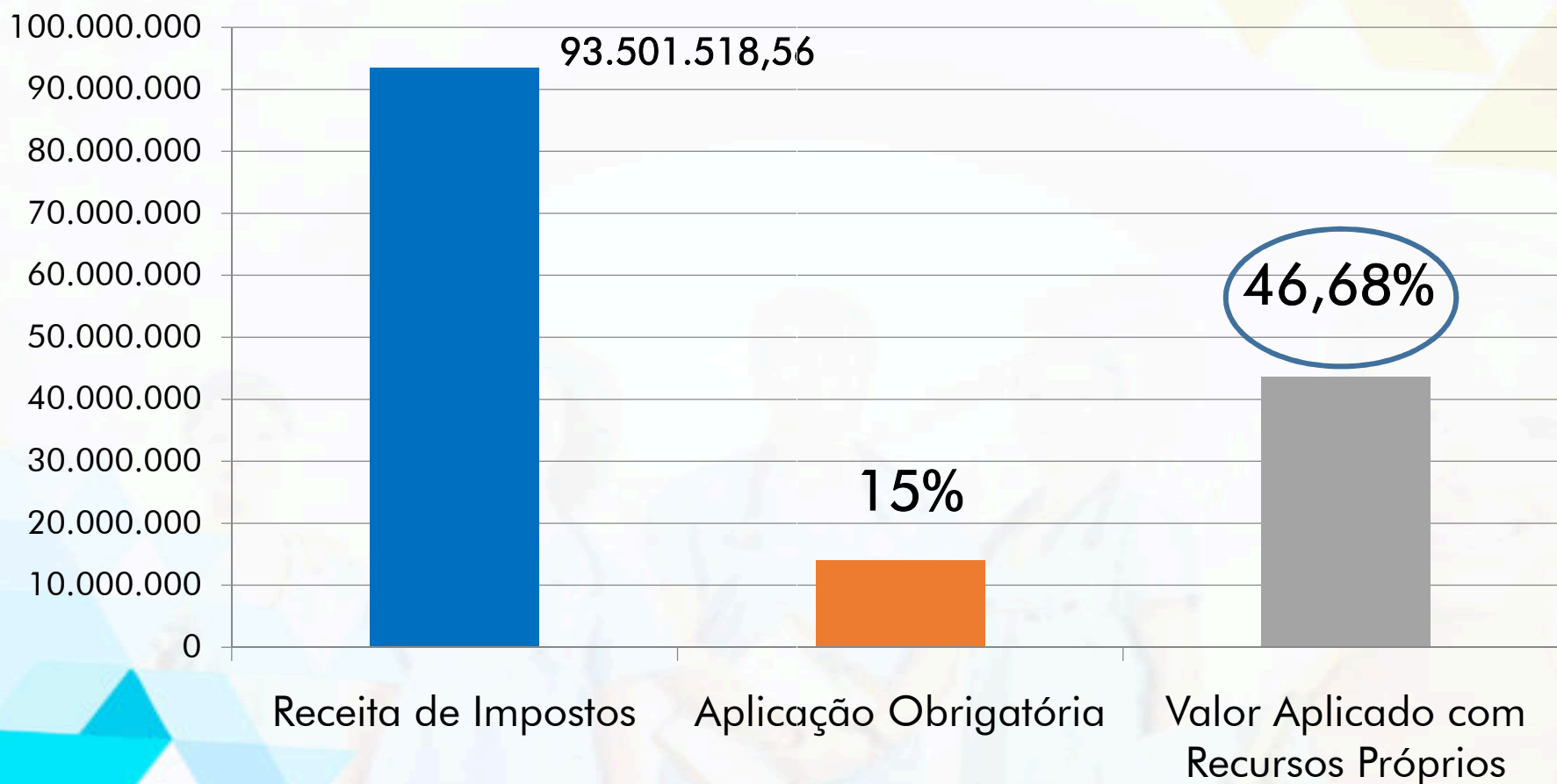
Receita por Fonte de Recursos

Fonte de Recursos	1º Quad.	2º Quad.	Acumulado no Ano
Tesouro	174.311.110,15	93.501.518,56	267.812.628,71
União	5.823.930,67	6.651.039,81	12.474.970,48
Estado	280.851,33	221.393,52	502.244,85
Total	180.415.892,15	100.373.951,89	280.789.844,04

Receitas – 2º Quad 2017

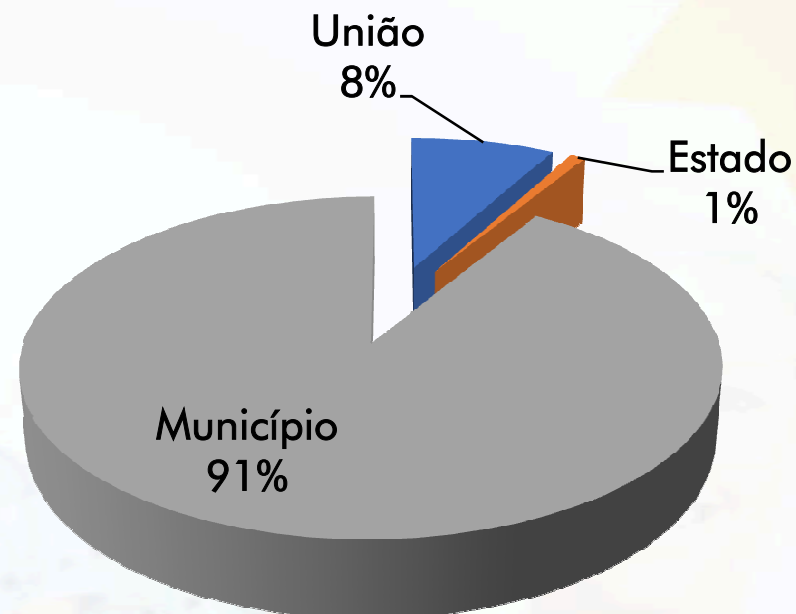


Aplicação Obrigatória de Recursos



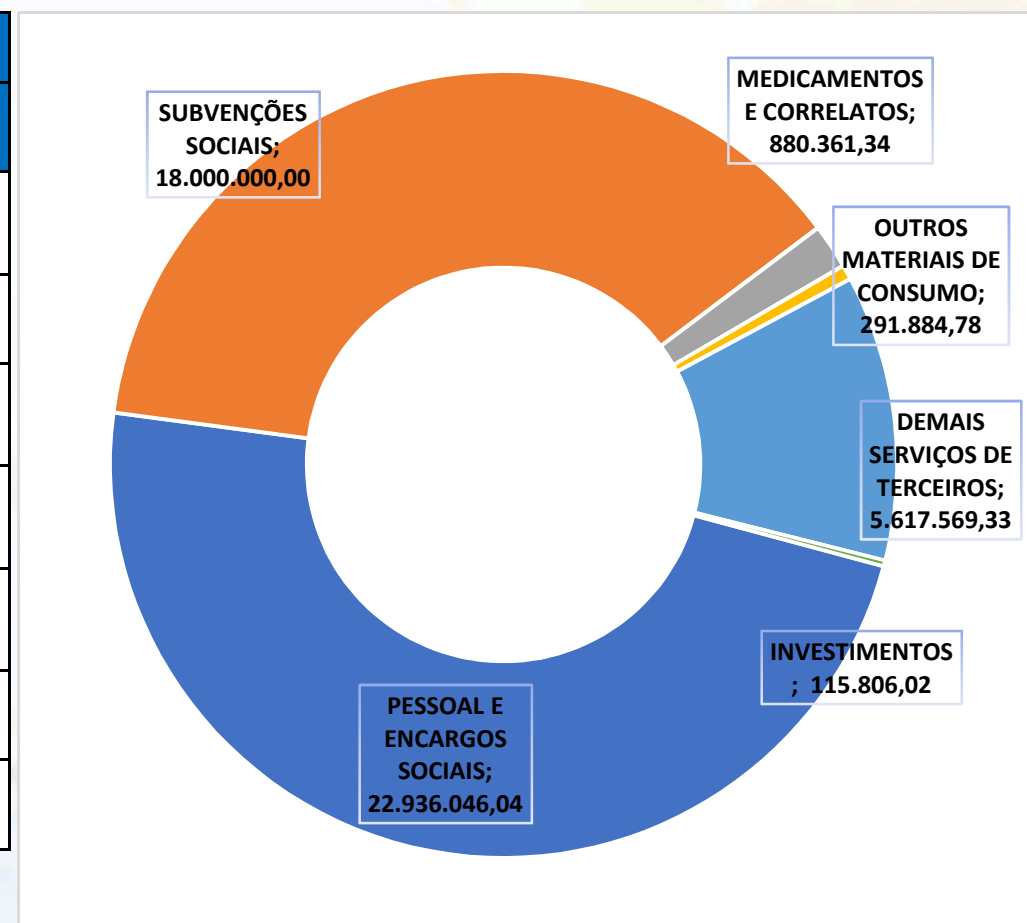
Despesa Liquidada por Fonte de Recursos

Fonte de Recurso	Despesa 2º Quad 2017
União	3.790.644,65
Estado	403.816,92
Município	43.647.205,94
Total	47.841.667,51



DEMONSTRATIVO DA APLICAÇÃO EM AÇÕES E SERVIÇOS PÚBLICOS DE SAÚDE POR NATUREZA(LC 141/2012) DE RECURSOS

DESPESA LIQUIDADADA - DESDOBRAMENTO POR NATUREZA DA DESPESA		
Natureza da Despesa	Valor Liquidado	%
Pessoal e Encargos Sociais	22.936.046,04	47,94%
Subvenções Sociais	18.000.000,00	37,62%
Medicamentos e Correlatos	880.361,34	1,84%
Outros Materiais de Consumo	291.884,78	0,61%
Demais Serviços de Terceiros	5.617.569,33	11,74%
Investimentos	115.806,02	0,24%
Total	47.841.667,51	100,00%



Despesa Liquidada por Subfunção - Comparativo 2º Quadrimestre 2016 X 2017



	2º Quad 2016	2º Quad 2017
■ ADMINISTRAÇÃO GERAL	8.142.116,09	1.849.979,83
■ ATENÇÃO BÁSICA	7.652.176,53	13.917.181,63
■ ASSISTÊNCIA HOSPITALAR E AMBULATORIAL	29.697.711,98	29.810.627,31
■ SUPORTE PROFILÁTICO E TERAPÊUTICO	2.155.919,43	858.561,49
■ VIGILÂNCIA SANITÁRIA	359.687,66	343.874,51
■ VIGILÂNCIA EPIDEMIOLÓGICA	1.072.784,29	1.061.442,74
■ ALIMENTAÇÃO E NUTRIÇÃO	-	-
TOTAL	49.080.395,98	47.841.667,51

Despesa total com Saúde, em R\$/hab, sob a responsabilidade do Município, por habitante

461,89

1º Quad. 2017



576,27

2º Quad. 2017



PRESTAÇÃO DE CONTAS

2º QUADRIMESTRE 2017

HOSPITAL DE CLÍNICAS DE SÃO SEBASTIÃO

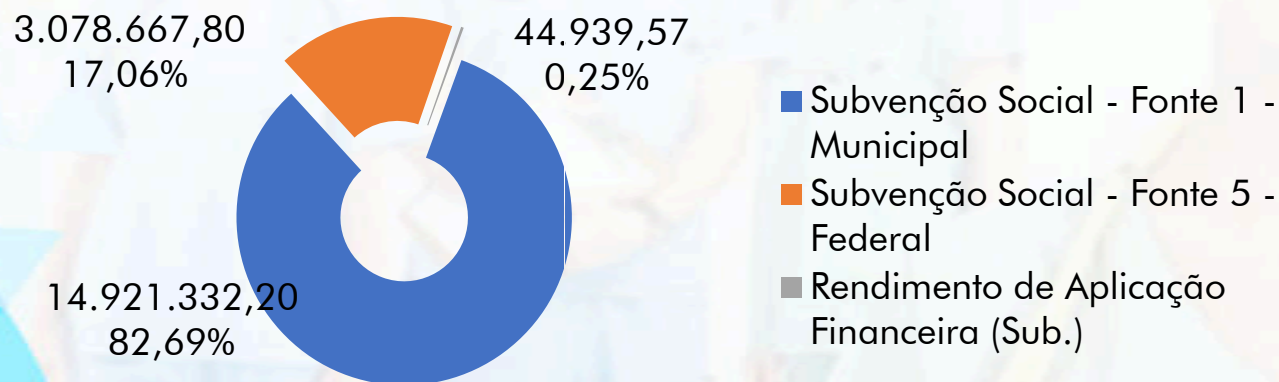


MUNICÍPIO DE
SÃO SEBASTIÃO
SECRETARIA DA SAÚDE



Receitas por Fonte de Recursos

		MAIO	JUNHO	JULHO	AGOSTO	TOTAL	MÉDIA
1	RECEITAS	4.510.433,50	4.510.233,31	4.510.563,65	4.513.709,11	18.044.939,57	4.511.234,89
1.1	Receitas Operacionais	4.500.000,00	4.500.000,00	4.500.000,00	4.500.000,00	18.000.000,00	4.500.000,00
1.1.1	Subvenção Social - Fonte 1 - Municipal	3.763.583,05	3.763.583,05	3.630.583,05	3.763.583,05	14.921.332,20	3.730.333,05
1.1.2	Subvenção Social - Fonte 5 - Federal	736.416,95	736.416,95	869.416,95	736.416,95	3.078.667,80	769.666,95
1.1.3	Subvenção Social - Meses Anteriores	-	-	-	-	-	-
1.2	Receitas Não Operacionais	10.433,50	10.233,31	10.563,65	13.709,11	44.939,57	11.234,89
1.2.1	Rendimento de Aplicação Financeira (Sub.)	10.433,50	10.233,31	10.563,65	13.709,11	44.939,57	11.234,89





PRESTAÇÃO DE CONTAS

2º QUADRIMESTRE 2017

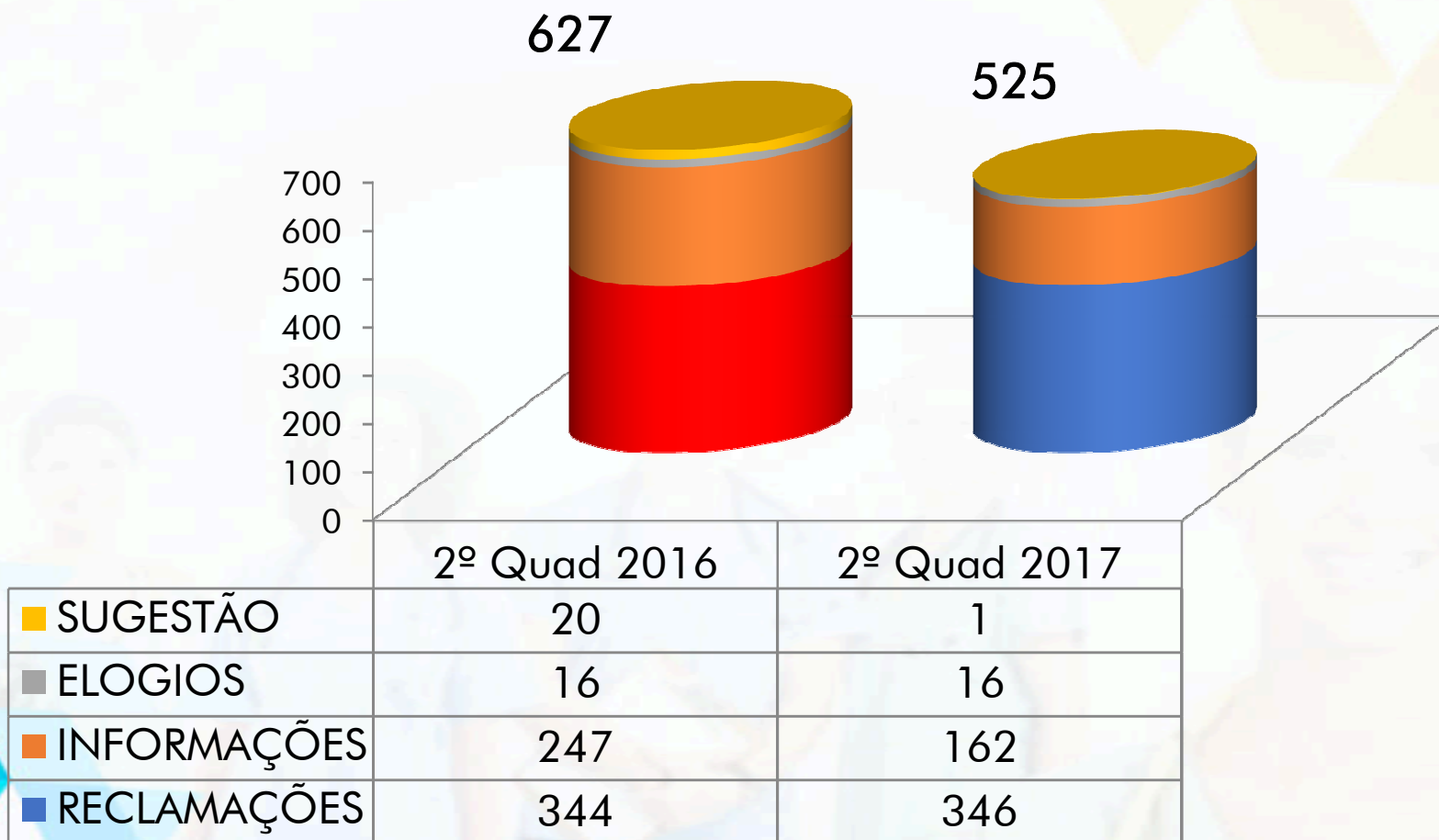
OUVIDORIA DA SAÚDE



MUNICÍPIO DE
SEBASTIÃO
SECRETARIA DA SAÚDE



ATENDIMENTOS - QUADRO COMPARATIVO



OUVIDORIA – RECLAMAÇÕES – 2º QUAD 2017

SETOR	Mau Atendimento	Demora no Atendimento		Falta de Atendimento	Rotina de Atendimento	TOTAL 2º Quad.
TOTAL	43	110		74	119	346

TOTAL DE 16 ELOGIOS:

- ESF Morro do Abrigo – Dr Alcides – Equipe (2)
- UBS Morro do Abrigo - Equipe
- ESF Enseada – Dra Raquel / Enf Waleska
- ESF Jaquehy (2) - ACS Valéria / ACS Elaine / Recep. Antônio
- ESF Centro – Dra Renata / Dra Tania
- ESF Canto do Mar – Enf Rosa / Recepcionista Maria Aparecida
- ESF Jaraguá – Equipe
- CCZ (2) - Equipe
- VISA – Equipe
- Pronto Socorro Central – Dra Gisele / Dra Tainá / Dr Luiz
- Frotas – Motoristas das Vans
- CIAMA – Equipe
- SAMU - Equipe

AUDITORIA

AUDITORIAS - 2º QUADRIMESTRE 2017

Nº do Processo	Demandante	Órgão Responsável	Unidade Auditada	Finalidade	Status	Recomendações	Encaminhamentos
4.310/2015	COMUSS	AUDISUS/SS	SESAU	Manutenção da Frota de Veículos da SESAU	Em Andamento	Está em levantamento das notas fiscais por processo.	Divergência de valores (COFIN)
2.211/2011	DENASUS	AUDISUS/SS	SESAU	Monitoramento do Ministério da Saúde	Em Andamento	Monitoramento	Este processo demandou a abertura dos processos: 4851/2012 - Adequação PSF (fluxo e equipes/unidades); 4853/2012 - Fluxo de atualização do CNES - (finalizado) ; 4854/2012 - Fluxo de referência e contra referência, e 14308/2012 - Organograma da Saúde;
12.115/2017	SESAU	AUDISUS/SS	ECORAD	Auditoria nos exames de imagem e faturamento	Em Andamento	Emitido relatório com as recomendações, será enviado ao Gestor.	Relatório de auditoria está sendo finalizado. Será encaminhado ao Gestor e Auditado.
12.149/2017	SESAU	AUDISUS/SS	Laboratório Itapema	Auditoria nos exames laboratoriais e faturamento	Iniciado	Em levantamento	Em levantamento
12.730/2017	COMUSS	AUDISUS/SS	SESAU	Auditoria no contrato de prestação de serviços de fornecimento de Software e Comunicação	Iniciado	Em levantamento	Em levantamento
12.729/2017	COMUSS	AUDISUS/SS	SESAU	Auditoria no contrato de fornecimento de ração animal	Iniciado	Em levantamento	Em levantamento

Total 1º Quad 2017: 2 auditorias; Total 2º Quad 2017: 6 auditorias

OFERTA E PRODUÇÃO DE SERVIÇOS NA REDE ASSISTENCIAL PRÓPRIA CONTRATADA E CONVENIADA

OFERTA E PRODUÇÃO HOSPITALAR - SIH

SERVIÇOS DA REDE ASSISTENCIAL HOSPITALAR

SERVIÇOS (Especialidades)	Qtde Leitos SUS	META PACTUADA (Mês)	INTERNAÇÕES	
			1º QUADR.2017	2º QUADR.2017
Clínica Cirúrgica	13	102	473	601
Obstetrícia	18	122	385	544
Clínica Médica	47	120	620	844
Pediatria	15	60	90	150
UTI Tipo II	7	Inclusa nas especialidades	-	-

Fonte: Ministério da Saúde – Sistema de Informações Ambulatoriais e Hospitalares do SUS
CNES: Cadastro Nacional de Estabelecimentos de Saúde

OFERTA E PRODUÇÃO AMBULATORIAL

POR GRUPO DE PROCEDIMENTOS

GRUPO DE PROCEDIMENTO	SISTEMA DE INFORMAÇÕES AMBULATORIAIS			
	QUANTIDADE APROVADA		VALOR APROVADO	
	1º QUADR. 2017	2º QUADR. 2017	1º QUADR. 2017	2º QUADR. 2017
Ações de promoção e prevenção em saúde	27.611	30.670	R\$ 1.080,30	R\$ 955,20
Procedimentos com finalidade diagnóstica	223.235	254.805	R\$ 1.214.969,73	R\$ 1.474,150,50
Procedimentos Clínicos	451.614	398.616	R\$ 1.014.557,61	R\$ 1.108.643,81
Procedimentos Cirúrgicos	4.151	5.794	R\$ 19.380,58	R\$ 21.149,60
Órteses, próteses e materiais especiais	65	33	R\$ 9.750,00	R\$ 5.000,00
Ações complementares da atenção à saúde	227	163	PAB	PAB
Total	706.903	690.081	R\$ 2.259.038,22	R\$ 2.609.899,11

Fonte: Ministério da Saúde – Sistema de Informações Ambulatoriais e Hospitalares do SUS



PRESTAÇÃO DE CONTAS

2º QUADRIMESTRE 2017

SAÚDE BUCA



MUNICÍPIO DE
SEBASTIÃO
SECRETARIA DA SAÚDE



NOVOS SERVIÇOS E AÇÕES – 2 QUADRIMESTRE 2017

- ✓ Urgência e Pronto Atendimento aos finais de semana e feriados 24hs no P S Central;
- ✓ Conclusão da Pesquisa Índice oficial C P O – D: para amostragem da situação real da saúde bucal no município;
- ✓ Projeto S O S em Busca de Um Sorriso Atendimento à APAE, Casa do Menor e Lar Vicentino;
- ✓ Duas capacitações para ACDs e ASBs (Junho e Agosto) com temas de Saúde Bucal Pública em parceria com o município de Ilhabela. (Projeto de Capacitação Permanente dos municípios de São Sebastião e Ilhabela);
- ✓ Odontologia Hospitalar: Leitos e UTIs;
- ✓ CEO Boiçucanga (Atendimento Especializado Odontológico para usuários da Costa Sul.

SERVIÇO DE CIRURGIA BUCO-MAXILO-FACIAL (HOSPITAL)

PROCEDIMENTOS	SUB-TOTAL
CIRURGIAS SOB ANESTESIA GERAL	13
CIRURGIAS SOB ANESTESIA LOCAL	26
ATENDIMENTOS AMBULATORIAIS	87
TOTAL	126

ODONTOLOGIA – ATENÇÃO BÁSICA

ODONTOLOGIA - ATENÇÃO BÁSICA	2º Quadrimestre de 2016			2º Quadrimestre de 2017		
	SESAU	USF	Total	SESAU	USF	Total
Total de Tratamentos Concluídos	590	3.166	3.756	458	2.078	2.536
Total de 1ª Consulta Programada	708	3.492	4.200	481	3.380	3.861
Total de Atendimentos	4.336	13.607	17.943	3.500	15.808	19.308
Total de Procedimentos	7.919	25.068	32.987	6.605	22.393	28.998
TOTAL	13.553	45.333	58.886	11.044	43.659	54.703

ODONTOLOGIA – CEO

ODONTOLOGIA - CEO	2º quadrimestre de 2016	2º quadrimestre de 2017
Número de Semiologias Finalizadas	2	1
Número de Pediatrias finalizadas	12	40
Número de Periodontias Finalizadas	14	29
Número de Próteses Instaladas	125	126
Número de Endodontias Finalizadas	86	91
Número de Cirurgias Finalizadas	260	267
Tratamentos Concluídos	499	548
1ª Consulta	387	442
Número de Atendimentos/consultas	1.749	1.635
Número de Procedimentos	2.573	2.365
TOTAL	5.707	5.544


ODONTOLOGIA – PSE (Programa de Saúde na Escola)

Odontologia- PSE	2º quadrimestre de 2016	2º quadrimestre de 2017
Total de Grupos	2.870	216
Alunos Atendidos em Grupos	287	2.160
Aplicação Tópica de Flúor	1.314	2.221
Escovações Supervisionadas	3.419	5.329
Procedimentos Preventivos	4.733	7.550
TOTAL	12.623	17.476

Aplicação Tópica de Fluor- PSE

1.314

2º Quad 2016




2.221

2º Quad 2017

Procedimentos Preventivos - PSE

4.733

2º Quad 2016



7.550

2º Quad 2017



PRESTAÇÃO DE CONTAS

2º QUADRIMESTRE 2017

ATENÇÃO BÁSICA




MUNICÍPIO DE
SEBASTIÃO
SECRETARIA DA SAÚDE





PRESTAÇÃO DE CONTAS

2º QUADRIMESTRE 2017



FUNDAÇÃO DE SAÚDE PÚBLICA



MUNICÍPIO DE
SEBASTIÃO
SECRETARIA DA SAÚDE



Total de Consultas

UNIDADES	2º QUAD 2017				
	Médico		Odont	Enferm	Total
USF OLARIA	734		291	554	1.579
USF BOICUCANGA II	1.363		0	441	1.804
USF PONTAL DA CRUZ	1.363		0	510	1.873
USF JUQUEI II	1.718		0	302	2.020
USF BORACÉIA	923		791	437	2.151
USF ITATINGA I	794		1.012	457	2.263
USF MARESIAS I	1.689		0	583	2.272
USF VARADOURO	1.027		859	505	2.391
USF BARRA DO SAHY	1.086		981	487	2.554
USF CENTRO	1.333		829	417	2.579
USF CANTO DO MAR	1.019		967	661	2.647
USF ENSEADA II	1.338		848	477	2.663
USF ITATINGA II	966		933	815	2.714
USF BAREQUEÇABA	1.081		928	721	2.730
USF ENSEADA I	1.309		880	555	2.744
USF JARAGUÁ	1.640		725	404	2.769
USF BOICUCANGA I	1.482		672	674	2.828
USF MORRO DO ABRIGO	1.375		763	732	2.870
USF JUQUEI I	1.213		1.242	514	2.969
USF CAMBURI	1.055		902	1.101	3.058
USF BARRA DO UNA	1.346		1.055	805	3.206
USF MARESIAS II	1.609		1.130	508	3.247
TOTAL	27.463		15.808	12.660	55.931

FUNDAÇÃO DE SAÚDE PÚBLICA - FINANCEIRO

2016	1º QUAD. 2016	mai/16	jun/16	jul/16	ago/16	2º QUAD. 2016
REPASSE	3.992.993,00	964.877,00	952.827,00	982.382,00	1.020.544,00	3.920.630,00
FOPAG (**)	3.308.710,00	935.774,00	825.506,00	916.301,00	920.672,00	3.598.253,00
PROVISIONAIS	0,00	0,00	0,00	0,00	0,00	0,00
APLICAÇÃO FINANCEIRAS	16.705,00	4.703,00	7.412,00	5.359,00	5.094,00	22.568,00
DIÁRIAS DENGUE	12.000,00	12.960,00	0,00	12.240,00	2.520,00	27.720,00
CUSTEIO (***)	59.557,00	16.534,00	12.044,00	11.843,00	26.771,00	67.192,00

2017	1º QUAD. 2017	mai/17	jun/17	jul/17	ago/17	2º QUAD. 2017
REPASSE (*)	6.390.249,32	1.597.562,33	1.597.562,33	1.597.562,33	1.597.562,33	6.390.249,32
FOPAG (**)	3.907.359,80	1.092.866,24	1.305.198,13	1.272.098,03	1.071.353,37	4.741.515,77
PROVISIONAIS	782.409,40	448.688,98	355.895,02	0,00	277.282,15	1.081.866,15
APLICAÇÃO FINANCEIRAS	24.573,16	8.541,90	8.368,15	8.361,41	8.479,72	33.751,18
DIÁRIAS DENGUE	8.280,00	4.680,00	0,00	0,00	1.680,00	6.360,00
CUSTEIO (***)	69.931,98	46.545,99	24.049,78	24.469,10	26.495,95	121.560,82

(*) FR 4 Tesouro = 1.423.686,33 / FR 5 Federal = 173.876,00; (**) Despesas liquidadas; (***) Despesas pagas



	2º Quad 2016	2º Quad 2017
■ REPASSE (*)	3.920.630,00	6.390.249,32
■ FOPAG (**)	3.598.253,00	4.741.515,77
■ PROVISIONAIS	-	1.081.866,15
■ APLICAÇÃO FINANC	22.568,00	33.751,18
■ DIÁRIAS DENGUE	27.720,00	6.360,00
■ CUSTEIO (***)	67.192,00	121.560,82



PRESTAÇÃO DE CONTAS

2º QUADRIMESTRE 2017



SAMU
192



MUNICÍPIO DE
SEBASTIÃO
SECRETARIA DA SAÚDE



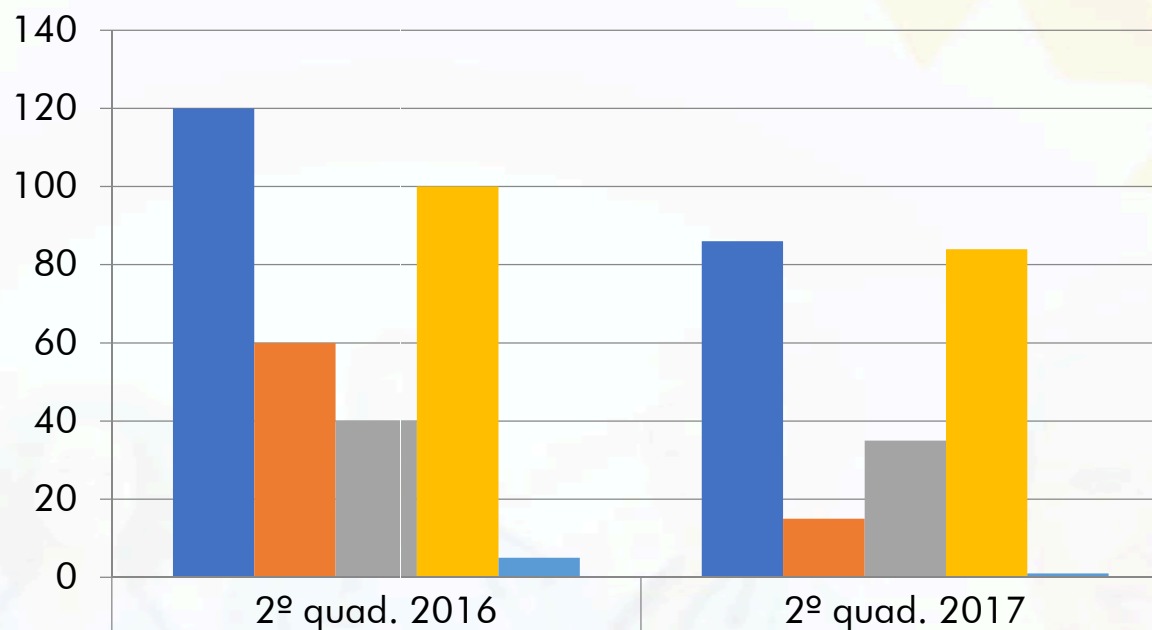
ATENDIMENTOS DA CENTRAL DE REGULAÇÃO

Local	1º QUAD. 2017	2º QUAD. 2017	TOTAL 2017
São Sebastião	4.177	3.445	7.622
Caraguatatuba	4.773	4.317	9.090
Ilhabela	1.471	1.152	2.623
Ubatuba	3.005	2.223	5.228
Total Litoral Norte	13.426	11.137	24.563

Traumas Relacionados ao Trânsito

TOTAL:
 2º Quad. 2016: 325
 2º Quad. 2017: 268

Queda de
17,5%



	2º quad. 2016	2º quad. 2017
■ Acidente de moto	120	86
■ Atropelamento	60	15
■ Acidente de bicicleta	40	35
■ Acidente de carro com vítima	100	84
■ Acidente de transito sem vitima	5	1



PRESTAÇÃO DE CONTAS

2º QUADRIMESTRE 2017

SERVIÇOS ESPECIALIZADOS



MUNICÍPIO DE
SEBASTIÃO
SECRETARIA DA SAÚDE





PRESTAÇÃO DE CONTAS

2º QUADRIMESTRE 2017

CIAMA

CENTRO DE INCENTIVO AO ALEITAMENTO MATERNO



MUNICÍPIO DE
SEBASTIÃO
SECRETARIA DA SAÚDE



CIAMA - ATENDIMENTO MULTIDISCIPLINAR

ATENDIMENTOS	DESCRIÇÃO	2º QUAD. 2016	1º QUAD. 2017	2º QUAD. 2017
ATIVIDADE ASSISTIDA	ATENDIMENTOS INDIVIDUAIS	4.218	4.157	5.653
	ATENDIMENTOS EM GRUPO	365	404	268
	VISITAS DOMICILIARES	269	349	509
	TOTAL	4.852	4.910	6.430
COLETA E DISTRIBUIÇÃO DE LHO	COLETA (LITROS)	107	90	133
	DISTRIBUÍDOS (LITRO)	69	51	83
	DOADORAS NO PERÍODO	75	93	81
	RECEPTORAS NO PERÍODO	46	58	60
CONTROLE DE QUALIDADE	MICROBIOLÓGICAS	545	447	675
	FISICO-QUÍMICOS (ACIDEZ)	1.635	1.341	2.025
	FISICO-QUÍMICOS (CREMATÓCITO)	545	447	675

Fonte: CIAMA - Banco de Leite Humano – SESAU/PMSS

CIAMA - CURSOS

CURSOS	DESCRIÇÃO	2º QUAD. 2016	1º QUAD. 2017	2º QUAD. 2017
CURSO PARA CASAIS GRÁVIDOS	Curso frequentado por casais, gestantes, pais, avós, entre outros interessados no tema. Abordados temas como alimentação, cuidados com a dentição, importância do pré-natal, conhecimento do aparelho reprodutor, trabalho de parto, planejamento familiar, direitos legais da gestante e mãe, preparo e técnica de amamentação e cuidados básicos com o recém-nascido.	2	149	111
ATENDIMENTO EM GRUPO	CIAMA de Primeiríssima - Orientação sobre o desenvolvimento infantil, estímulo ao vínculo e troca de experiências.	0	0	70
MINHA 1ª PAPINHA	Orientações adequadas na dieta do bebe após os 6 meses de vida.	9	25	11

CIAMA – TIPOS DE ATENDIMENTOS

TIPO	2º QUAD. 2016	1º QUAD. 2017	2º QUAD. 2017
ATENDIMENTO MATERNIDADE	1.212	1.795	2.040
ENFERMAGEM/ANTROPOMETRIA	2.024	1.733	2.294
TERAPEUTA OCUPACIONAL	162	83	188
NUTRICIONISTA	290	228	248
PSICÓLOGO	203	17	213
PLANEJAMENTO FAMILIAR	104	33	100
PEDIATRA	94	79	77
ASSISTENTE SOCIAL	82	93	157
FONOAUDIÓLOGA	47	96	145
VISITA DOMICILIAR/COLETA DE LEITE	269	349	509
* ENFERMEIRO	0	0	191
TOTAL	4.487	4.506	6.162

* Incluído em jun/17



PRESTAÇÃO DE CONTAS

2º QUADRIMESTRE 2017

CEMIN

CENTRO MUNICIPAL DE INFECTOLOGIA



MUNICÍPIO DE
SEBASTIÃO
SECRETARIA DA SAÚDE



INDICADOR	2º QUAD. 2016	1º QUAD. 2017	2º QUAD. 2017
Nº. de Casos Novos	22	15	24
Nº. de Pacientes em Atendimento	420	470	640★
Coleta de Exame de CD4	246	164	76
Coleta de Exame de Carga Viral	249	229	248
Exames Porta Aberta – CEMIN (HIV, Hepatite B e C e VDRL)	99	111	162
Teste Rápido	81	488	850
Nº. de Gestantes	1	2	1
Nº de Acidentes Biológicos	2	1	4
Nº de óbitos	5	3	1
Nº de Nascimento de Mães HIV Positivas	0	2	2
Exame de Colposcopia	0	97	254

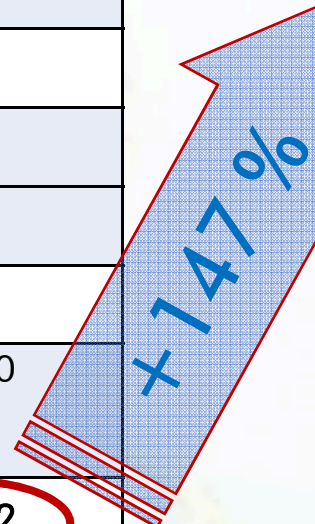
★ 590 casos de paciente com HIV

CENTRO MUNICIPAL DE INFECTOLOGIA – CEMIN

INDICADOR	LOCAL	2º QUAD. 2016		2º QUAD. 2017	
		Masc	Fem	Masc	Fem
Casos novos por via de encaminhamento para início de tratamento	PSF	1	2	4	2
	HCSS	3	2	1	0
	Hospital Ilhabela/Caraguá	6	1	0	0
	CTA – CEMIN (Teste Rápido)	1	0	0	0

CENTRO MUNICIPAL DE INFECTOLOGIA – CEMIN

	2º QUAD. 2016	1º QUAD. 2017	2º QUAD. 2017
Enfermeira	216	397	301
Enfermagem	716	1.361	2.755
Farmacêutica	625	899	2.474
Psicóloga	92	116	71
Assistente Social	51	122	88
Clinica Médica/ Pediatria	219	372	319
Ginecologia / Colposcopia	75	97	254
Infectologia	214	152	240
Testes Rápidos (CTA/Extra Muros) HIV/SIFILIS/HEPATITE B e C	81	488 (320 – Fatec)	3.400
Total	2.289	4.004	9.902



+147%

CAPS

CENTRO DE ATENÇÃO PSICOSSOCIAL

CENTRO DE ATENÇÃO PSICOSSOCIAL – CAPS I

INDICADOR	Tipo de Atendimento	2º QUAD. 2016	1º QUAD. 2017	2º QUAD. 2017
Nº DE PACIENTES EM ATENDIMENTO POR MODALIDADE / Média <u>Semanal</u>	Intensivo	16	19	17
	Semi Intensivo	27	15	63
	Não Intensivo	151	156	197
	Adolescentes	13	6	4
	TOTAL	207	196	280
Nº de Pacientes por Consultas Médicas e Dispensação Medicamentosa/Média <u>Mensal</u>	Pacientes CAPS I	190	188	280

CENTRO DE ATENÇÃO PSICOSSOCIAL – CAPS AD

INDICADOR	Tipo de Atendimento	1º QUAD. 2017	2º QUAD. 2017
Nº de Pacientes em atendimento por modalidade / <u>Média Semanal</u>	Intensivo	16	15
	Semi Intensivo	13	18
	Não Intensivo	17	30
	Adolescentes *	10 *8 masc *2 fem.	3 *03 masc
	Total	56	65
Nº de Pacientes por Consultas Médicas (Psiquiátricas e Clínica Geral) e Dispensação de Medicamentos / <u>Média Mensal</u>	Consulta Psiquiátrica	27	5
	Consulta Clínica Geral	18	66
	Total	45	71



PRESTAÇÃO DE CONTAS

2º QUADRIMESTRE 2017

SERVIÇO SOCIAL

AUXÍLIO SUPLEMENTAR
E TRANSPORTE SANITÁRIO



MUNICÍPIO DE
SEBASTIÃO
SECRETARIA DA SAÚDE



SERVIÇO SOCIAL

TIPO DO TRANSPORTE	2º QUAD. 2016	1º QUAD. 2017	2º QUAD. 2017
PESSOAS TRANSPORTADAS FORA MUNICÍPIO	3.140	990	6.586
PESSOAS TRANSPORTADAS DENTRO MUNICÍPIO	1.138	16	211
PASSES URBANOS FORNECIDOS	553	300	312
PASSES INTERMUNICIPAIS FORNECIDOS	254	64	3
ÓCULOS	4	0	8
MEDICAMENTOS/MAT.MÉDICO/ FRALDAS/ FISIOUROLÓGICA) Usuários Atendidos Apoio Supletivo.	235	92	169
ÓRTESES / PRÓTESES	0	0	1
DIETA ENTERAL	51	34	79
CRIANÇAS - VIVA LEITE	399	298	298
BOLSA FAMÍLIA – FAMÍLIAS ACOMPANHADAS - SEMESTRE	2.358	2.505	2.265
Nº ATENDIMENTOS - S.SOCIAL	2.896	1.168	2.293
Nº PROCEDIMENTOS - S.SOCIAL	5.134	2.217	4.427
CRIANÇA ATENDIDA COM FORMULA INFANTIL	23	21	39
PESSOAS ATENDIDAS - CÂMARA HIPERBÁRICA	2	2	9



PRESTAÇÃO DE CONTAS

2º QUADRIMESTRE 2017

CENTRO DE REABILITAÇÃO

TOPOLÂNDIA/COSTA SUL



MUNICÍPIO DE
SEBASTIÃO
LACERDA
SECRETARIA DA SAÚDE



CENTRO DE
REABILITAÇÃO
DA
TOPOLÂNDIA -
Nº DE
ATENDIMENTOS
POR
ESPECIALIDADE

Tipo de Atendimento	2º QUAD. 2016	1º QUAD. 2017	2º QUAD. 2017
Fisioterapia Neurológica	1.661	1.512	1.777
Psicologia	1.280	931	1.128
Fonoaudiologia - Terapia	1.645	997	1.186
Fonoaudiologia Exames	2.179	981	1.508
Neurologia	83	79	85
Auxiliar de Enfermagem	1.023	937	1.170
Acupuntura	186	69	115
Terapia Ocupacional	848	726	877
Enfermagem	228	42	7
Nutrição	90	84	62
Assistência Social	97	306	301
Otorrino	213	128	167
Hidroterapia	144	84	88
Passe Livre	119	224	168
Ortopedia Clínica Médica	72	116	28
Fisioterapia Ortopédica	1.700	3.708	1.157
Neurologia-Ortopedia	0	155	49
Total	11.568	11.079	9.873

CENTRO DE
REABILITAÇÃO
"JOSÉ TEIXEIRA"
COSTA SUL - Nº
DE
ATENDIMENTOS
POR
ESPECIALIDADE

Tipo de Atendimento		2º QUAD. 2016	1º QUAD. 2017	2º QUAD. 2017
FISIOTERAPIA		2.016	1.512	1.873
PSICOLOGIA		1.534	931	1.293
FONOAUDIOLOGIA		1.530	997	1.499
TERAPIA OCUPACIONAL		0	981	451
ENFERMAGEM		2.912	79	2.504
SERVIÇO SOCIAL		239	69	155
TOTAL		8.231	4.569	7.775



PRESTAÇÃO DE CONTAS

2º QUADRIMESTRE 2017

VIGILÂNCIA EM SAÚDE



MUNICÍPIO DE
SEBASTIÃO
SECRETARIA DA SAÚDE





PRESTAÇÃO DE CONTAS

2º QUADRIMESTRE 2017

VIGILÂNCIA SANITÁRIA

VIGILÂNCIA EM SAÚDE



MUNICÍPIO DE
SEBASTIÃO
SECRETARIA DA SAÚDE



EXPEDIENTE

TIPO DE CADASTRO	2º QUAD. 2016	1º QUAD. 2017	2º QUAD. 2017
CADASTRO DE PROCESSOS DE LAUDO TÉCNICO DE AVALIAÇÃO	47	38	94
CADASTRO DE PROCESSOS DE LICENÇA DE FUNCIONAMENTO INICIAL	132	52	66
CADASTRO DE PROCESSOS DE RENOVAÇÃO	33	25	42
CADASTRO DE PROCESSOS DE ALTERAÇÃO	18	19	21
CADASTRO DE PROCESSOS DE AUTO DE INFRAÇÃO	19	46	63
REGISTRO DE DENÚNCIAS	26	52	59
LICENÇAS/ CADASTROS EMITIDOS	121	65	76

Fonte: SIVISA

FISCALIZAÇÃO

TIPO DE FISCALIZAÇÃO	2º QUAD. 2016	1º QUAD. 2017	2º QUAD. 2017
PROCESSOS DE LAUDO TÉCNICO DE AVALIAÇÃO ANALISADOS	43	62	66
EMISSÃO DE LAUDO TÉCNICO DE AVALIAÇÃO	42	21	53
INSPEÇÕES/ PROCEDIMENTOS REALIZADOS	454	694	630
DENÚNCIAS ATENDIDAS/ ENCAMINHADAS	15	51	65

PRÓ-ÁGUA

TIPO DE AMOSTRA	2º QUAD. 2016	1º QUAD. 2017	2º QUAD. 2017
AMOSTRAS DISPONIBILIZADAS PELO INSTITUTO ADOLFO LUTZ – FISIOQUÍMICO	73	80	81
AMOSTRAS DISPONIBILIZADAS PELO INSTITUTO ADOLFO LUTZ – BACTERIOLÓGICO	73	80	81
AMOSTRAS DISPONIBILIZADAS PELO INSTITUTO ADOLFO LUTZ – FLUORETO	11	24	24



PRESTAÇÃO DE CONTAS

2º QUADRIMESTRE 2017

VIGILÂNCIA EPIDEMIOLÓGICA

VIGILÂNCIA EM SAÚDE



MUNICÍPIO DE
SEBASTIÃO
SECRETARIA DA SAÚDE



ATIVIDADES IEC – INFORMAÇÃO, EDUCAÇÃO E COMUNICAÇÃO

MAIO:

- PALESTRA NAS USFs CANTO DO MAR E BAREQUEÇABA - 50 PESSOAS
- PALESTRA CENTRO DE SAÚDE - 30 PESSOAS
- DIA DA BELEZA NO CRAS DO CANTO DO MAR - 20 PESSOAS
- DISTRIBUIÇÃO DE PANFLETOS E ORIENTAÇÃO NOS COMÉRCIOS DO CANTO DO MAR E TOPOLÂNDIA - 129 ESTABELECIMENTOS

JUNHO:

- DISTRIBUIÇÃO DE PANFLETOS E ORIENTAÇÃO NOS COMÉRCIOS DO CENTRO - 180 ESTABELECIMENTOS
- PALESTRA NO CENTRO DE SAÚDE - 20 PESSOAS
- PALESTRA EM PROF. DR JOSÉ MACHADO ROSA - 300 PESSOAS
- PALESTRAS NO OBSERVATÓRIO MUNICIPAL - 67 PESSOAS

ATIVIDADES IEC – INFORMAÇÃO, EDUCAÇÃO E COMUNICAÇÃO

JULHO:

- DISTRIBUIÇÃO DE PANFLETOS E ORIENTAÇÃO NOS COMÉRCIOS DO CENTRO E MARESIAS- 149 ESTABELECIMENTOS
- PALESTRA NOS PSFs MARESIAS E BOIÇUCANGA - 30 PESSOAS

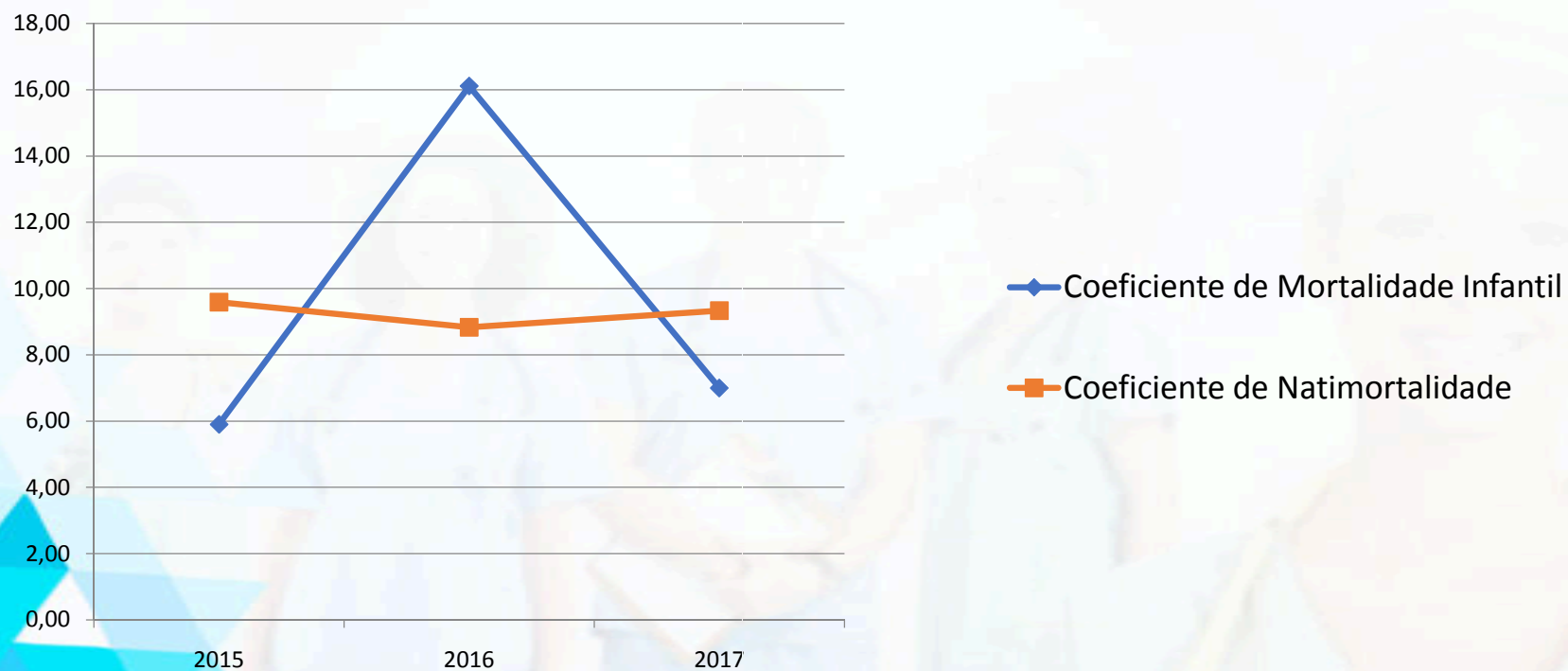
AGOSTO:

- PALESTRAS NAS USFs CAMBURY, CANTO DO MAR, JARAGUA, ENSEADA - 47 PESSOAS
- DISTRIBUIÇÃO DE PANFLETOS E ORIENTAÇÃO NOS COMÉRCIOS DE BOIÇUCANGA E TOPOLÂNDIA- 46 ESTABELECIMENTOS
- PALESTRA NA EMEI PINGO DE GENTE E CHAPEUZINHO VERMELHO - 165 PESSOAS

INDICADORES MATERNO / INFANTIL

INDICADOR	1º QUAD. 2017	2º QUAD. 2017	TOTAL
NASCIDOS VIVOS	454	403	857
ÓBITOS CRIANÇAS < DE 1 ANO	4	2	6
NATIMORTO	3	5	8
NEO PRECOCE (de 0 a 6 dias)	2	2	4
NEO TARDIO (de 7 a 27 dias)	0	0	0
INFANTIO TARDIO (de 28 a 364 dias)	2	0	2
ÓBITOS MATERNOS	0	0	0
MULHERES DE 10-49 ANOS	5	6	11

	2015	2016	2017
Coeficiente de Mortalidade Infantil	5,90	16,11	7,00
Coeficiente de Natimortalidade	9,59	8,83	9,33



ATIVIDADES DE CONTROLE DE VETOR





ARRASTÃO, BLOQUEIO CONTRA CRIADOUROS, CASA À CASA	2º QUAD. 2016	1º QUAD. 2017	2º QUAD. 2017
VISITADOS	15.811	15.895	19.215
TRABALHADOS	9.216	10.195	12.398
PESQUISA EM PONTO ESTRATÉGICO			
TRABALHADOS	407	213	375
POSITIVOS para <i>Aedes aegypti</i>	24	55	44
ATIVIDADE DE IMÓVEIS ESPECIAIS			
TRABALHADOS	108	20	95
POSITIVOS	2	2	11

ATIVIDADE DE NEBULIZAÇÃO	2º QUAD. 2016	1º QUAD. 2017	2º QUAD. 2017
QTDE DE IMÓVEIS	1.576	1.335	1.188

ATENDIMENTOS À DENÚNCIAS	173	126	155
--------------------------	-----	-----	-----

LIRAa – Levantamento de Índice Rápido de Aedes aegypti

ÍNDICE DE INFESTAÇÃO			
jan-15	jan-16	jan-17	jul-17
4,3	1,1	4,7	0,5

-  < 1,0% Índice satisfatório
-  1% - 3,9% Situação de alerta
-  > 3,9% Risco de Surto
-  sem informação

Índice de Breteau:

$$IB = \frac{\text{N}^\circ \text{ de recipientes positivos} \times 100}{\text{N}^\circ \text{ de imóveis pesquisados}}$$

DISTRIBUIÇÃO DE CASOS DE DENGUE NO MUNICÍPIO DE SÃO SEBASTIÃO

DISTRIBUIÇÃO DE CASOS DE DENGUE		2º QUAD. 2016	1º QUAD. 2017	2º QUAD. 2017
Nº. DE NOTIFICAÇÕES		186	296	106
Nº. DE CASOS POSITIVOS (AUTÓCTONES)		17	9	4

DOENÇAS DE NOTIFICAÇÃO COMPULSÓRIA

CASOS CONFIRMADOS	2º QUAD. 2016	1º QUAD. 2017	2º QUAD. 2017
ATENDIMENTO ANTIRRÁBICO	131	114	157
VIOLÊNCIA SEXUAL/ DOMÉSTICA	62	79	92
HEPATITES VIRAIS	16	14	19
ACIDENTE ANIMAIS PEÇONHENTOS	9	15	8
ESQUISTOSSOMOSE	2	5	1
ACIDENTE DE TRABALHO (MATERIAL BIOLÓGICO)	5	9	10
MENINGITES	2	2	0
LEISHIMANIOSHE TEGUMENTAR A.	0	1	2
MALÁRIA	2	0	1
SÍFILIS CONGÊNITA	10	10	9
LEPTOSPIROSE	0	0	0
SÍFILIS GESTACIONAL	5	7	9
COQUELUCHE	0	0	0
EVENTOS ADV PÓS-IMUNIZAÇÃO	0	7	6

Fonte: SinanNet

PROGRAMA DE COMBATE À TUBERCULOSE	2º QUAD. 2016	1º QUAD. 2017	2º QUAD. 2017
CASOS NOVOS	18	20	12
CURA	0	11	17
EM TRATAMENTO	28	97	102

Fonte: Divisão de Vigilância Epidemiológica

PROGRAMA DE COMBATE À HANSENÍASE	2º QUAD. 2016	1º QUAD. 2017	2º QUAD. 2017
Casos Novos	2	2	5
Cura	4	4	2
Óbitos	0	0	0
Em tratamento	9	38	42
Abandono	0	0	0

TESTE DO PEZINHO	2º QUAD. 2016	1º QUAD. 2017	2º QUAD. 2017
AMOSTRAS ENCAMINHADAS	485	433	478

Fonte: Divisão de Vigilância Epidemiológica

CCZ – CENTRO DE CONTROLE DE ZOOZOSES

VIGILÂNCIA EM SAÚDE

FLUXO DE ANIMAIS PEQUENOS – ADULTOS E FILHOTES	2º QUAD. 2016	1º QUAD. 2017	2º QUAD. 2017
CAPTURADOS E OU ABANDONADOS			
CÃES	61	41	73
GATOS	32	28	33
ADOTADOS			
CÃES	43	27	55
GATOS	18	13	25
RESGATADOS			
CÃES	1	7	0
GATOS	0	2	0
ÓBITOS			
CÃES	4	23	14
GATOS	1	3	4
EUTANÁSIAS			
CÃES	2	6	7
GATOS	2	3	1