



PREFEITURA MUNICIPAL DE  
**SÃO SEBASTIÃO**

## **Relatório de Fechamento - 2022**

**Meses: Janeiro, Fevereiro, Março, Abril, Maio, Junho**

### **INTRODUÇÃO**

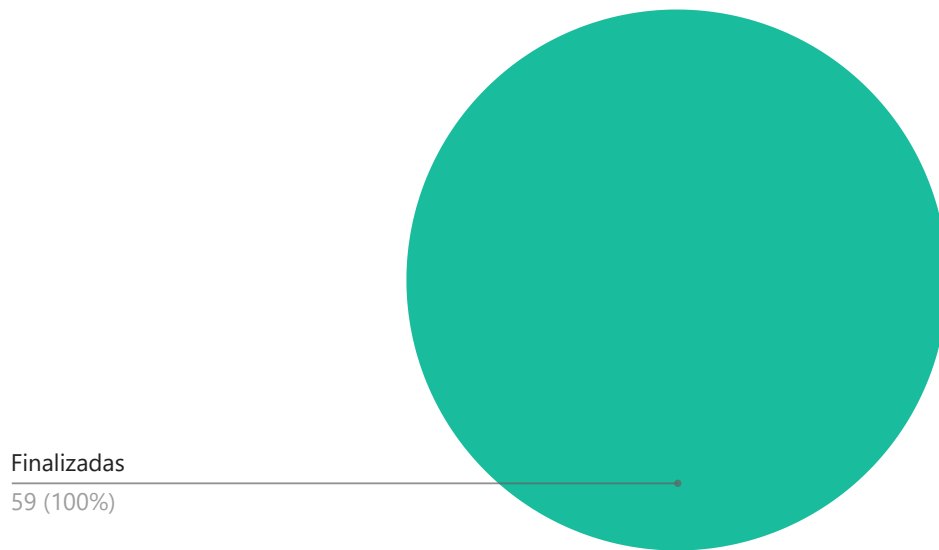
A Ouvidoria tem por finalidade intermediar as relações entre os cidadãos que as demandam e os órgãos ou entidades aos quais pertencem, desenvolvendo a qualidade da comunicação entre eles promovendo a colaboração mútua para o município. Acolhendo solicitações são formuladas manifestações subsidiando as secretarias com informações importantes para constante melhoria dos serviços e da gestão. A ouvidoria recebe a demanda e busca soluções nos setores responsáveis para tomar providências em seus devidos setores.

O presente relatório consiste na descrição sintetizada das atividades desenvolvidas pela Ouvidoria, referente ao ano de 2022, de atendimento ao público, de tratamento e encaminhamento das demandas apresentadas.

Os objetivos desse relatório são fundamentados na Política de Transparência desenvolvida por esta Ouvidoria, ao Governo Municipal e à população em geral.

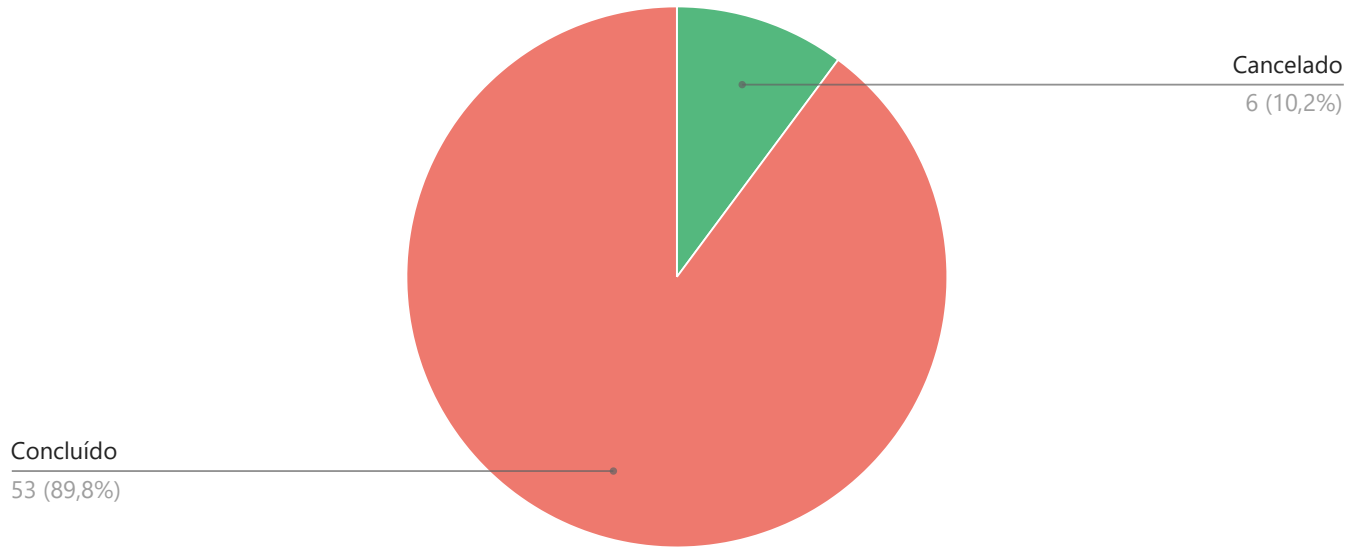
## 1.0 - Relatório de eficiência

### 1.1 - Percentual de eficiência



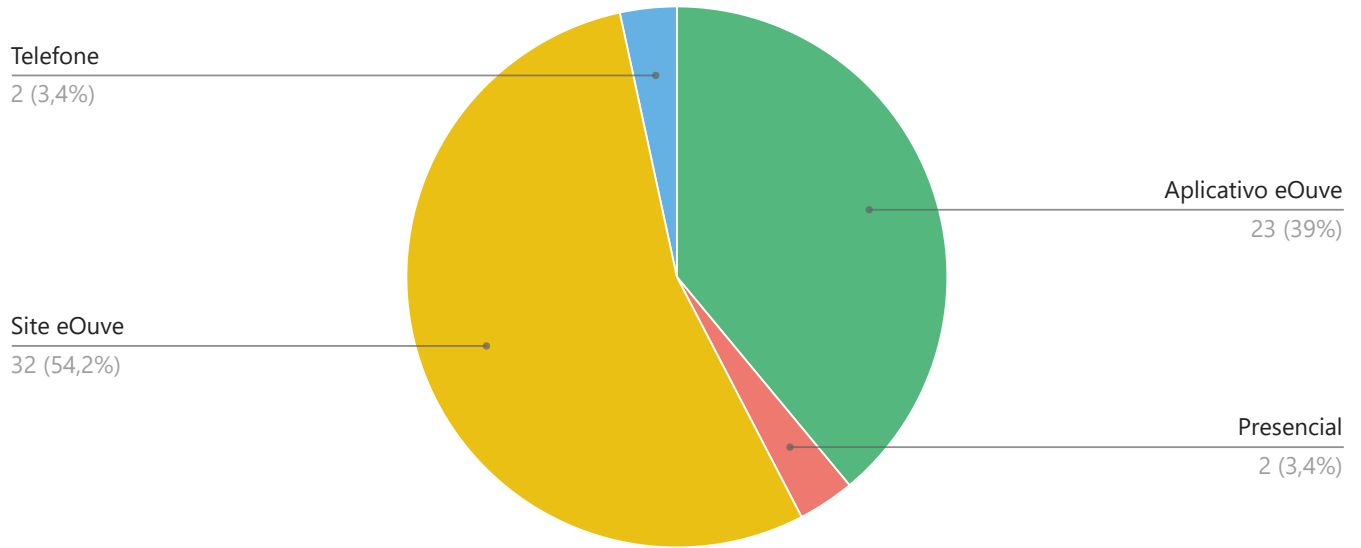
Obs.: Nesse gráfico é possível analisar o percentual e o número total de demandas, finalizadas e não finalizadas do ano vigente deste relatório.

## 1.2 - Percentual por status



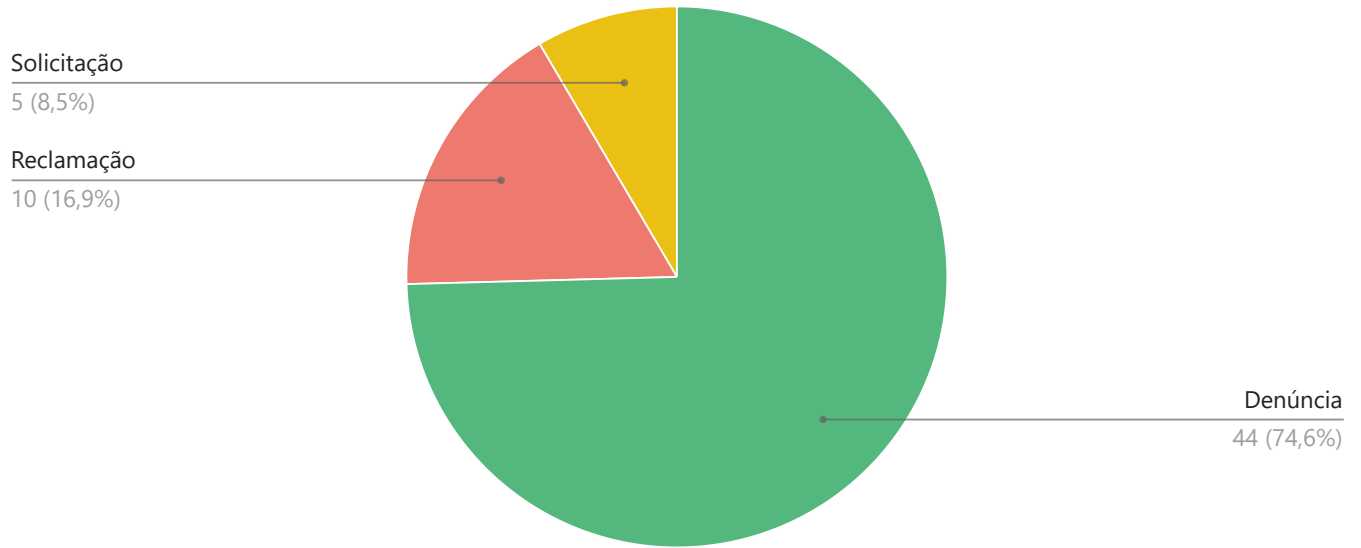
Obs.: Nesse gráfico é possível analisar o percentual e o número total dos status de andamento, das solicitações do ano vigente deste relatório.

### 1.3 - Percentual por origem dos cadastros



Obs.: Nesse gráfico é possível analisar o percentual e o número total de origem, das solicitações realizadas pelo município do ano vigente deste relatório.

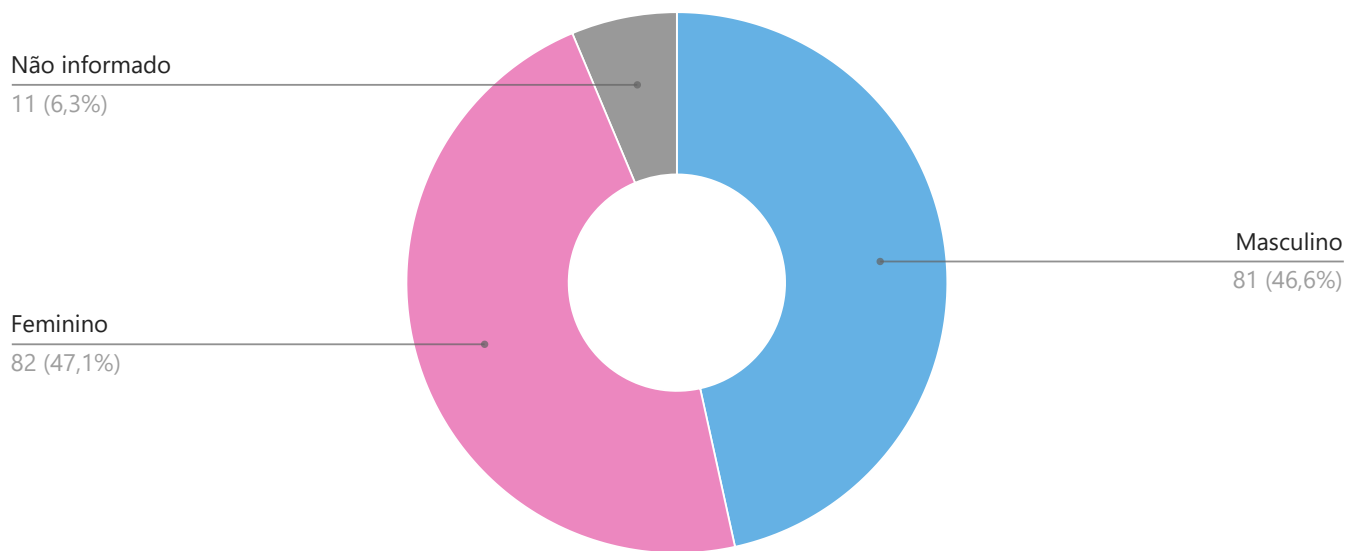
#### 1.4 - Percentual por categoria



Obs.: Nesse gráfico é possível analisar o percentual e o número total de solicitações realizadas pelo munícipe do ano vigente deste relatório.

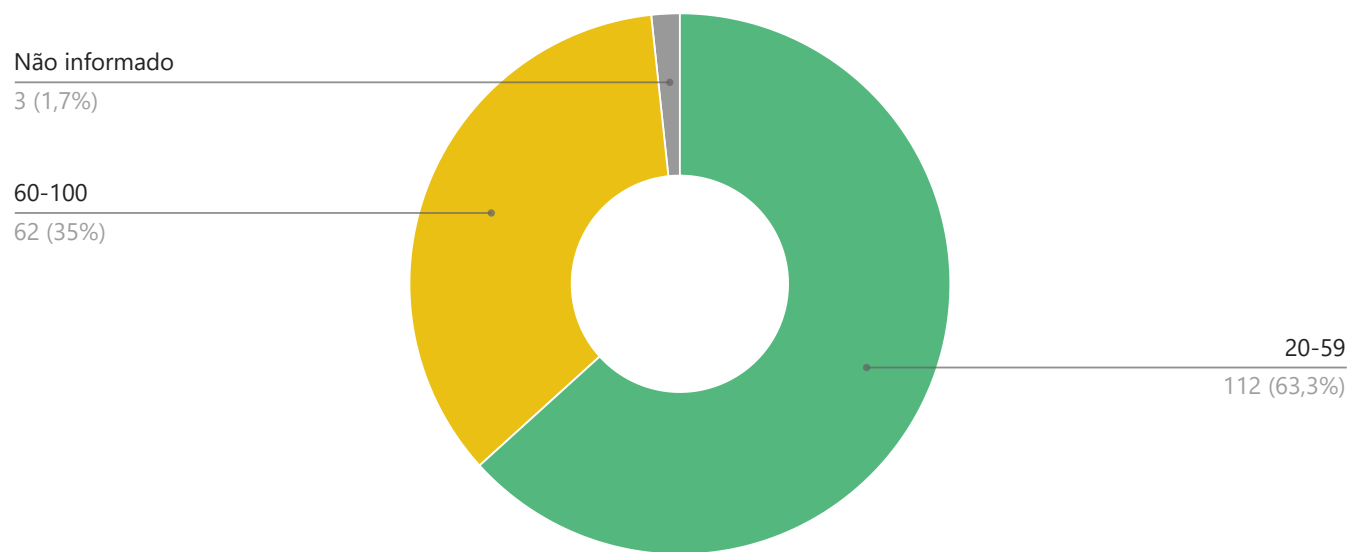
## 2.0 - Perfil dos Solicitantes

### 2.1 - Percentual por sexo



Obs.: Nesse gráfico é possível visualizar o perfil dos sexos das pessoas que se cadastraram na Ouvidoria.

## 2.2 - Percentual por faixa etária



Obs.: Nesse gráfico é possível visualizar o perfil da faixa etária das pessoas que se cadastraram na Ouvidoria.

### 3.0 - Relatório das secretarias

#### 3.1 - Totalizador por secretaria e categoria

Secretaria	Denúncia	Doação	Elogio	Reclamação	Simplifique	Solicitação	Sugestão	Total
Polícia Municipal	44	0	0	10	0	5	0	59
	<b>74,6%</b>	<b>0%</b>	<b>0%</b>	<b>17,0%</b>	<b>0%</b>	<b>8,5%</b>	<b>0%</b>	<b>59</b>



**3.2 - Totalizador por secretaria e status**

<b>Secretaria</b>	<b>Aberto</b>	<b>Agendado</b>	<b>Cancelado</b>	<b>Concluído</b>	<b>Em andamento</b>	<b>Pendente</b>	<b>Total</b>
Polícia Municipal	0	0	6	53	0	0	59
	<b>0%</b>	<b>0%</b>	<b>10,2%</b>	<b>89,83%</b>	<b>0%</b>	<b>0%</b>	<b>59</b>

## 4.0 - Relatório dos assuntos

### 4.1 - Totalizador por assunto e categoria

Assunto	Denúncia	Doação	Elogio	Reclamação	Simplifique	Solicitação	Sugestão	Total
Polícia Municipal - Abuso de Autoridade	0	0	0	0	0	0	0	0
Polícia Municipal - ADM	0	0	0	0	0	0	0	0
Polícia Municipal - COVID-19	0	0	0	0	0	0	0	0
Polícia Municipal - Disparo de Arma de Fogo	0	0	0	0	0	0	0	0
Polícia Municipal - Falta de Atendimento	0	0	0	0	0	0	0	0
Polícia Municipal - Outros	3	0	0	0	0	3	0	6
Polícia Municipal - Perturbação do Sossego	38	0	0	6	0	1	0	45
Polícia Municipal - Projeto Guarda Mirim	0	0	0	0	0	0	0	0
Polícia Municipal - Segurança Pública	3	0	0	2	0	1	0	6
Polícia Municipal - Servidor Público	0	0	0	2	0	0	0	2
	<b>74,6%</b>	<b>0%</b>	<b>0%</b>	<b>17,0%</b>	<b>0%</b>	<b>8,5%</b>	<b>0%</b>	<b>59</b>

**4.2 - Totalizador por assunto e status**

<b>Assunto</b>	<b>Aberto</b>	<b>Agendado</b>	<b>Cancelado</b>	<b>Concluído</b>	<b>Em andamento</b>	<b>Pendente</b>	<b>Total</b>
Polícia Municipal - Abuso de Autoridade	0	0	0	0	0	0	0
Polícia Municipal - ADM	0	0	0	0	0	0	0
Polícia Municipal - COVID-19	0	0	0	0	0	0	0
Polícia Municipal - Disparo de Arma de Fogo	0	0	0	0	0	0	0
Polícia Municipal - Falta de Atendimento	0	0	0	0	0	0	0
Polícia Municipal - Outros	0	0	0	6	0	0	6
Polícia Municipal - Perturbação do Sossego	0	0	4	41	0	0	45
Polícia Municipal - Projeto Guarda Mirim	0	0	0	0	0	0	0
Polícia Municipal - Segurança Pública	0	0	2	4	0	0	6
Polícia Municipal - Servidor Público	0	0	0	2	0	0	2
	<b>0%</b>	<b>0%</b>	<b>10,2%</b>	<b>89,83%</b>	<b>0%</b>	<b>0%</b>	<b>59</b>

## 5.0 - Relatório dos bairros

### 5.1 - Totalizador por bairro e categoria

Bairro	Denúncia	Doação	Elogio	Reclamação	Simplifique	Solicitação	Sugestão	Total
Arrastão	0	0	0	0	0	0	0	0
Baleia	0	0	0	0	0	0	0	0
Barequeçaba	7	0	0	0	0	0	0	7
Barra do Sahy	3	0	0	0	0	0	0	3
Barra do Una	0	0	0	0	0	0	0	0
Boiçucanga	3	0	0	1	0	0	0	4
Boracéia	1	0	0	0	0	0	0	1
Camburi	4	0	0	2	0	2	0	8
Canto do Mar	0	0	0	0	0	0	0	0
Centro	2	0	0	2	0	0	0	4
Cigarras	0	0	0	0	0	0	0	0
Enseada	0	0	0	0	0	0	0	0
Guaecá	0	0	0	0	0	1	0	1
Itatinga	0	0	0	2	0	0	0	2
Jaraguá	0	0	0	0	0	0	0	0
Juquehy	0	0	0	2	0	2	0	4
Juréia	0	0	0	0	0	0	0	0
Maresias	1	0	0	0	0	0	0	1
Morro do Abrigo	0	0	0	0	0	0	0	0
Olaria	0	0	0	0	0	0	0	0
Outros	0	0	0	0	0	0	0	0
Paúba	2	0	0	0	0	0	0	2
Pitangueiras	0	0	0	0	0	0	0	0
Pontal da Cruz	8	0	0	0	0	0	0	8

Portal da Olaria	0	0	0	0	0	0	0	0
Porto Grande	0	0	0	0	0	0	0	0
Praia da Figueira	0	0	0	0	0	0	0	0
Praia Deserta	0	0	0	0	0	0	0	0
Praia do Engenho	0	0	0	0	0	0	0	0
Praia Grande	0	0	0	0	0	0	0	0
Praia Preta	0	0	0	0	0	0	0	0
Reserva Du Moulin	0	0	0	0	0	0	0	0
Santiago	1	0	0	0	0	0	0	1
São Francisco	2	0	0	1	0	0	0	3
Topolândia	8	0	0	0	0	0	0	8
Toque Toque Grande	0	0	0	0	0	0	0	0
Toque Toque Pequeno	0	0	0	0	0	0	0	0
Varadouro	2	0	0	0	0	0	0	2
Vila Amélia	0	0	0	0	0	0	0	0
	<b>74,6%</b>	<b>0%</b>	<b>0%</b>	<b>17,0%</b>	<b>0%</b>	<b>8,5%</b>	<b>0%</b>	<b>59</b>

**5.2 - Totalizador por bairro e status**

Bairro	Aberto	Agendado	Cancelado	Concluído	Em andamento	Pendente	Total
Arrastão	0	0	0	0	0	0	0
Baleia	0	0	0	0	0	0	0
Barequeçaba	0	0	0	7	0	0	7
Barra do Sahy	0	0	0	3	0	0	3
Barra do Una	0	0	0	0	0	0	0
Boiçucanga	0	0	0	4	0	0	4
Boracéia	0	0	0	1	0	0	1
Camburi	0	0	0	8	0	0	8
Canto do Mar	0	0	0	0	0	0	0
Centro	0	0	0	4	0	0	4
Cigarras	0	0	0	0	0	0	0
Enseada	0	0	0	0	0	0	0
Guaecá	0	0	0	1	0	0	1
Itatinga	0	0	0	2	0	0	2
Jaraguá	0	0	0	0	0	0	0
Juquehy	0	0	2	2	0	0	4
Juréia	0	0	0	0	0	0	0
Maresias	0	0	0	1	0	0	1
Morro do Abrigo	0	0	0	0	0	0	0
Olaria	0	0	0	0	0	0	0
Outros	0	0	0	0	0	0	0
Paúba	0	0	0	2	0	0	2
Pitangueiras	0	0	0	0	0	0	0
Pontal da Cruz	0	0	4	4	0	0	8
Portal da Olaria	0	0	0	0	0	0	0

Porto Grande	0	0	0	0	0	0	0
Praia da Figueira	0	0	0	0	0	0	0
Praia Deserta	0	0	0	0	0	0	0
Praia do Engenho	0	0	0	0	0	0	0
Praia Grande	0	0	0	0	0	0	0
Praia Preta	0	0	0	0	0	0	0
Reserva Du Moulin	0	0	0	0	0	0	0
Santiago	0	0	0	1	0	0	1
São Francisco	0	0	0	3	0	0	3
Topolândia	0	0	0	8	0	0	8
Toque Toque Grande	0	0	0	0	0	0	0
Toque Toque Pequeno	0	0	0	0	0	0	0
Varadouro	0	0	0	2	0	0	2
Vila Amélia	0	0	0	0	0	0	0
	<b>0%</b>	<b>0%</b>	<b>10,2%</b>	<b>89,83%</b>	<b>0%</b>	<b>0%</b>	<b>59</b>

## Conclusão

Através desse relatório, a Ouvidoria São Sebastião demonstra a sua atuação exercendo o canal de comunicação entre a população e a Administração Pública Municipal, recebendo reclamações, denúncias, solicitações, sugestões e elogios, direcionando aos departamentos responsáveis.

Salientamos que todas as providências adotadas pela administração referente às ocorrências, entraram no cronograma de trabalho, dentre elas, uma de imediata solução e outras de acordo com o cronograma de cada departamento.

Com estas informações, finalizamos e colocamo-nos à disposição para qualquer esclarecimento ou informação adicional.

***Ouvidoria Pública do Município de São Sebastião***

Gerado em: 22/07/2022 às 10:23  
Servidor: EVERALDO MARTINS DE SOUZA