



**São
Sebastião**
PREFEITURA



GOVBR

Prefeitura Municipal de São Sebastião

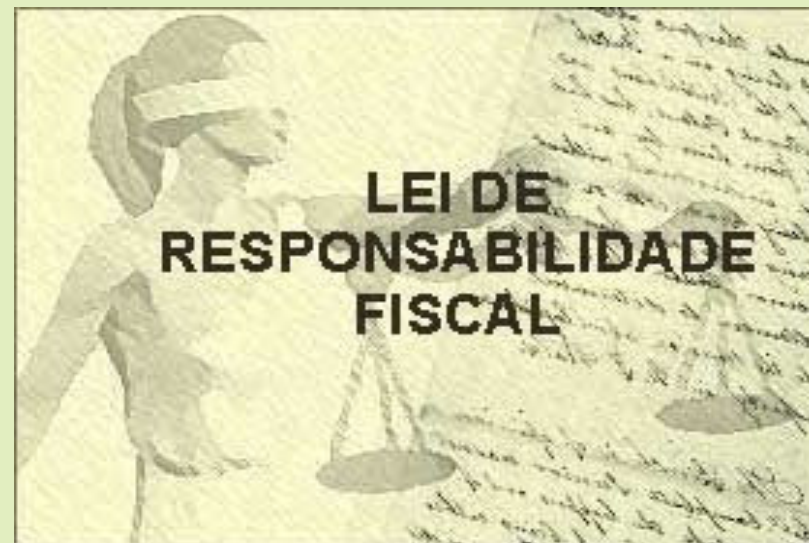
Audiência Pública Lei de Diretrizes Orçamentárias Exercício 2015

LEI DE RESPONSABILIDADE FISCAL

A Lei de Responsabilidade Fiscal representou um importante avanço para a condução das finanças públicas no Brasil.

Há uma nova mentalidade que atinge a gestão governamental, em seus aspectos de ...

- ✓ Equilíbrio Fiscal;
- ✓ Previsibilidade;
- ✓ Controle;
- ✓ **Transparência;**
- ✓ **Participação Popular**



CONSTITUIÇÃO FEDERAL DE 1988

Art. 165 - Leis de iniciativa do Poder Executivo estabelecerão:

I - o plano plurianual;

II - as diretrizes orçamentárias;

III - os orçamentos anuais.

(...)

§ 2.º **A lei de diretrizes orçamentárias compreenderá as metas e prioridades da administração pública,** incluindo as despesas de capital para o exercício financeiro subsequente, orientará a elaboração da lei orçamentária anual, disporá sobre as alterações na legislação tributária e estabelecerá a política de aplicação das agências financeiras oficiais de fomento.



CONSTITUIÇÃO FEDERAL DE 1988

Art. 165 - (...)

§ 9.º Cabe à lei complementar:

I - dispor sobre o exercício financeiro, a vigência, os prazos, a elaboração e a organização do plano plurianual, da **lei de diretrizes orçamentárias** e da lei orçamentária anual;



LEI DE RESPONSABILIDADE FISCAL

Art. 4º - A **lei de diretrizes orçamentárias** atenderá o disposto no § 2º do art. 165 da Constituição e:

I - disporá também sobre:

a) equilíbrio entre receitas e despesas;

b) critérios e forma de limitação de empenho,

a ser efetivada nas hipóteses previstas na alínea b do inciso I deste artigo, no art. 9º e no inciso II do § 1º do art. 31;

(...)




LEI DE RESPONSABILIDADE FISCAL

Para ter validade, ou eficácia, os atos de governo devem ser tornados públicos, sob pena de nulidade.

Segundo o artigo 48 da LRF, a transparência será resultante de ampla divulgação dos instrumentos de planejamento...

- ✓ O PPA e os demais planos aprovados por lei;
- ✓ Os orçamentos e **as diretrizes orçamentárias**;
- ✓ As prestações de contas e seu parecer prévio;
- ✓ Os relatórios periódicos estabelecidos na lei.

É parte da transparência da gestão, o incentivo à participação popular e a promoção de audiências públicas, nas fases do processo orçamentário – parágrafo único do artigo 48 da LRF. .





LEI DE RESPONSABILIDADE FISCAL

Art. 48 - São instrumentos de transparência da gestão fiscal, aos quais será dada ampla divulgação, inclusive em meios eletrônicos de acesso público: os planos, orçamentos e **leis de diretrizes orçamentárias**; as prestações de contas e o respectivo parecer prévio; o Relatório Resumido da Execução Orçamentária e o Relatório de Gestão Fiscal; e as versões simplificadas desses documentos.





LEI DE RESPONSABILIDADE FISCAL

Art. 48 - Parágrafo único.

A transparência será assegurada também mediante:

I – incentivo à participação popular e realização de audiências públicas, durante os processos de elaboração e discussão dos planos, lei de diretrizes orçamentárias e orçamentos;
(...)



AUDIÊNCIAS OBRIGATÓRIAS DA LDO



Audiência Pública na fase de
elaboração da LDO



Audiência Pública na fase de
aprovação da LDO



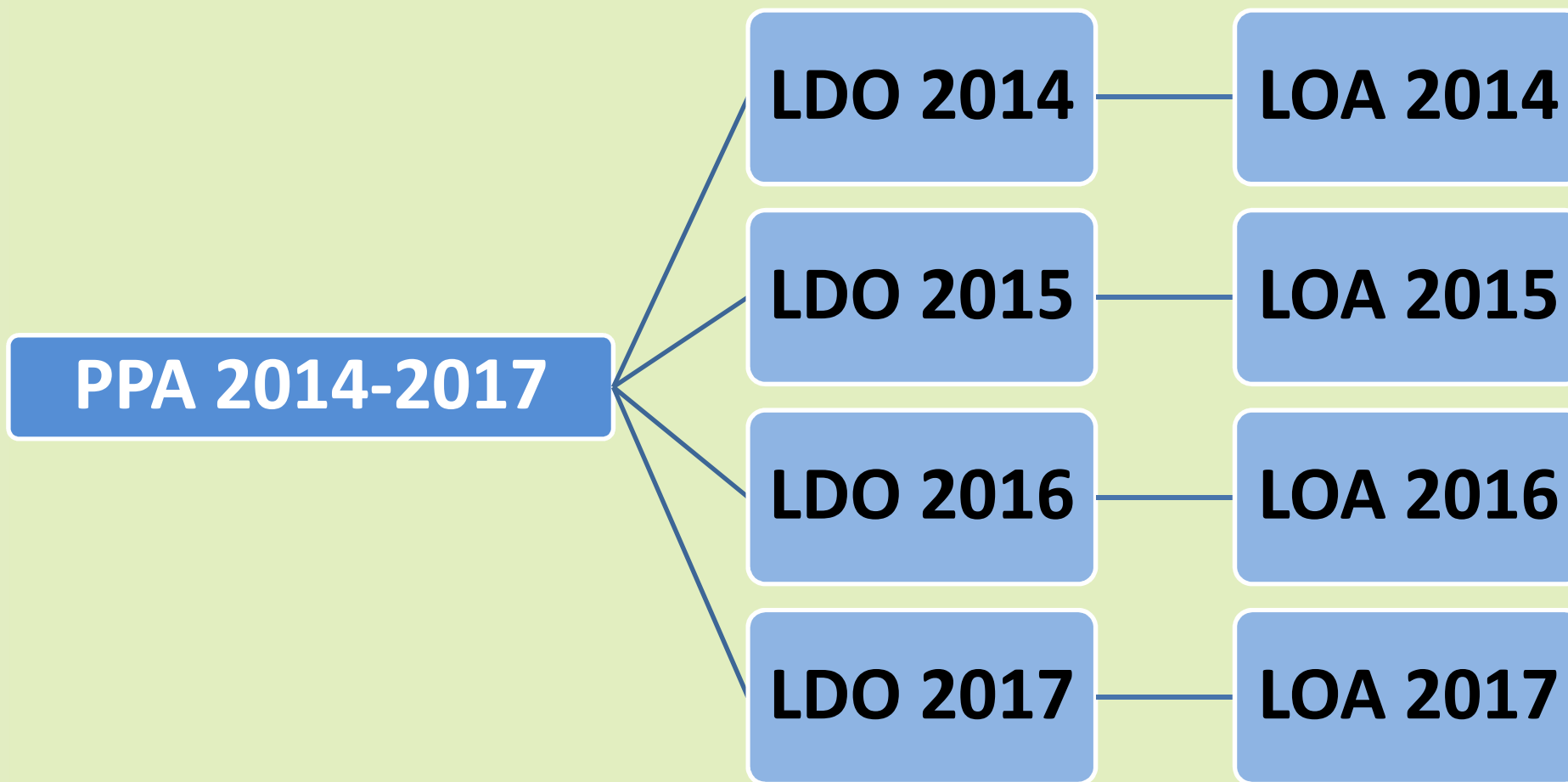
Audiência Pública - Avaliação
quadrimestral da LDO

LEI ORGÂNICA DO MUNICÍPIO

A lei orgânica do município deverá ser observada afim de verificar se existe algum dispositivo que faça menção á elaboração da LDO, tais como o prazo de entrega na Câmara Municipal ou outros artigos pertinentes á matéria.



Lei Orgânica
Municipal



PRAZO DE ENVIO À CÂMARA MUNICIPAL

Prazo Legal da LDO

Lei Orgânica
do Município

ou

Constituição
Estadual

Para o Estado de SP o prazo está previsto no art.39, Inc. I dos Ato das Disposições Constitucionais Transitórias na Constituição Estadual que prevê como **30 de abril**.

PRINCIPAIS Objetivos da LDO

Estabelecer as **regras do orçamento** do ano seguinte (regras de elaboração, discussão, votação e execução)

Estabelecer as **metas e prioridades** do governo para o ano seguinte, a partir daquelas definidas no Plano Plurianual (programas e ações governamentais)

Estabelecer as **metas fiscais** para o exercício seguinte, que deverão ser atingidas ou justificadas (receita, despesa, resultado nominal, primário, endividamento)

RECEITAS DEFINIÇÕES TÉCNICAS

Receitas Primárias ou Receitas Não Financeiras: Correspondem ao total da receita orçamentária deduzidas as operações de crédito, as provenientes de rendimentos de aplicações financeiras e retorno de operações de crédito (juros e amortizações), o recebimento de recursos oriundos de empréstimos concedidos e as receitas de privatizações.

DESPESAS DEFINIÇÕES TÉCNICAS

Despesa pública é o conjunto de dispêndios realizados pelos entes públicos para custear os serviços públicos (despesas correntes) prestados à sociedade ou para a realização de investimentos (despesas de capital).



DESPESAS DEFINIÇÕES TÉCNICAS

Despesas Primárias ou Despesas Não Financeiras: Correspondem ao total da despesa orçamentária deduzidas as despesas com juros e amortização da dívida interna e externa, com a aquisição de títulos de capital integralizado e as despesas com concessão de empréstimos com retorno garantido

DESPEZA ORÇAMENTÁRIA		
DEDUÇÕES	-	Juros e Amortização da dívida interna e externa
	-	Aquisição de título de capital integralizado
	-	Despesas com concessão de empréstimos

RESULTADO PRIMÁRIO

Resultado Primário: Representa a diferença entre receitas e despesas primárias, delas excluídos os juros, receitas financeiras (aplicações), receita de privatizações, encargos e o principal da dívida pública (pagos e recebidos) etc.

Indica se os níveis de gastos orçamentários dos entes federativos são compatíveis com sua arrecadação, ou seja, se as Receitas Primárias são capazes de suportar as Despesas Primárias.

Resultado Primário

(=)

Receitas Primarias (RNF)

(-)

Despesas Primarias (DNF)



RESULTADO NOMINAL

Resultado Nominal: Representa a diferença entre o saldo da dívida fiscal líquida em 31 de dezembro do exercício anterior em relação ao apurado em 31 de Dezembro do exercício atual.

DÍVIDA PÚBLICA CONSOLIDADA

Dívida Pública Consolidada é o montante total apurado:

Das obrigações financeiras do ente da Federação, inclusive as decorrentes de emissão de títulos, assumidas em virtude de leis, contratos, convênios ou tratados;

Das obrigações financeiras do ente da Federação, assumidas em virtude da realização de operações de crédito para amortização em prazo superior a doze meses ou que, embora de prazo inferior a doze meses, tenham constado como receitas no orçamento;

Dos precatórios judiciais emitidos a partir de 5 de maio de 2000 e não pagos durante a execução do orçamento em que houverem sido incluídos.

DÍVIDA PÚBLICA CONSOLIDADA LÍQUIDA

Dívida Pública Consolidada Líquida :

Corresponde à dívida pública consolidada deduzida das disponibilidades de caixa, das aplicações financeiras e dos demais haveres financeiros.

COMPOSIÇÃO DA LDO

Demonstrativo I

- Metas Anuais

Demonstrativo II

- Avaliação do Cumprimento das Metas Fiscais do Exercício Anterior

Demonstrativo III

- Metas Fiscais Atuais Comparadas com as Metas Fiscais Fixadas nos Três Exercícios Anteriores

Demonstrativo IV

- Evolução do Patrimônio Líquido

Demonstrativo V

- Origem e Aplicação dos Recursos Obtidos com a Alienação de Ativos

Demonstrativo VI

- Avaliação da Situação Financeira e Atuarial do RPPS

Demonstrativo VII

- Estimativa e Compensação da Renúncia de Receita

Demonstrativo VIII

- Margem de Expansão das Despesas Obrigatórias de Caráter Continuado.

Demonstrativo I - Metas Anuais

ESPECIFICAÇÃO	2015	2016	2017
	Valor	Valor	Valor
	Corrente	Corrente	Corrente
Receita Total	671.600.000,00	694.860.000,00	724.000.000,00
Receita Primária (I)	591.988.366,25	611.358.807,02	636.238.047,37
Despesa Total	671.600.000,00	694.860.000,00	724.000.000,00
Despesa Primária (II)	583.154.089,00	601.310.230,00	625.663.491,37
Resultado Primário (III) = (I - II)	8.834.277,25	10.048.577,02	10.574.556,00
Resultado Nominal	(7.060.000,00)	640.000,00	(17.680.000,00)
Dívida Pública Consolidada	38.393.312,57	32.033.312,57	25.353.312,57
Dívida Consolidada Líquida	22.393.312,57	23.033.312,57	5.353.312,57

Demonstrativo II - Metas do Exercício Anterior

ESPECIFICAÇÃO	I-Metas Previstas	II-Metas Realizadas	Variação (II-I)
	em 2013	em 2013	Valor
Receita Total	555.540.000,00	498.488.080,77	(57.051.919,23)
Receita Primária (I)	463.260.340,00	476.106.434,47	12.846.094,47
Despesa Total	555.540.000,00	506.993.639,95	(48.546.360,05)
Despesa Primária (II)	470.339.000,00	502.031.235,39	31.692.235,39
Resultado Primário (III)=(I - II)	(7.078.660,00)	(25.924.800,92)	(18.846.140,92)
Resultado Nominal	33.933.121,65	55.656.153,64	21.723.031,99
Dívida Pública Consolidada	47.737.313,16	50.223.312,57	2.485.999,41
Dívida Consolidada Líquida	25.305.159,09	47.028.191,08	21.723.031,99

Demonstrativo III - Metas

ESPECIFICAÇÃO	VALORES A PREÇOS CORRENTES					
	2012	2013	2014	2015	2016	2017
Receita Total	565.100.000,00	555.540.000,00	698.400.000,00	671.600.000,00	694.860.000,00	724.000.000,00
Receita Primária (I)	453.462.830,00	463.260.340,00	622.497.575,00	591.988.366,25	611.358.807,02	636.238.047,37
Despesa Total	565.100.000,00	555.540.000,00	698.400.000,00	671.600.000,00	694.860.000,00	724.000.000,00
Despesa Primária (II)	496.810.000,00	470.339.000,00	612.397.575,00	583.154.089,00	601.310.230,00	625.663.491,37
Resultado Primário (III)=(I - II)	(43.347.170,00)	(7.078.660,00)	10.100.000,00	8.834.277,25	10.048.577,02	10.574.556,00
Resultado Nominal	12.926.156,21	33.933.121,65	(6.798.344,33)	(7.060.000,00)	640.000,00	(17.680.000,00)
Dívida Pública Consolidada	10.547.575,06	47.737.313,16	42.246.763,41	38.393.312,57	32.033.312,57	25.353.312,57
Dívida Consolidada Líquida	(8.627.962,56)	25.305.159,09	18.506.814,76	22.393.312,57	23.033.312,57	5.353.312,57

Demonstrativo IV - Patrimônio Líquido

PATRIMÔNIO LÍQUIDO	2013	2012	2011
Patrimônio/Capital	695.527.649,96	586.416.728,58	514.798.195,79
Reservas	-	-	-
Resultado Acumulado	-	-	-
TOTAL	695.527.649,96	586.416.728,58	514.798.195,79
REGIME PREVIDENCIÁRIO			
PATRIMÔNIO LÍQUIDO	2013	2012	2011
Patrimônio	145.907.462,42	131.750.748,37	66.132.334,34
Reservas	-	-	-
Lucros ou Prejuízos Acumulados	-	-	-
TOTAL	145.907.462,42	131.750.748,37	66.132.334,34

Demonstrativo V - Alienação de Ativos

RECEITAS REALIZADAS	2013	2012	2011
	(a)	(b)	(c)
RECEITAS DE CAPITAL - ALIENAÇÃO DE ATIVOS (I)	-	-	264.500,00
Alienação de Bens Móveis	-	-	264.500,00
DESPESAS EXECUTADAS	2013	2012	2011
	(d)	(e)	(f)
APLICAÇÃO DOS RECURSOS DA ALIENAÇÃO DE ATIVOS (II)	-	-	264.500,00
DESPESAS DE CAPITAL	-	-	264.500,00
Investimentos	-	-	264.500,00
SALDO FINANCEIRO	2013	2012	2011
	(g)=((Ia-IIId)+IIIh)	(h)=((Ib-IIe)+IIIi)	(i)=(Ic-IIf)
VALOR (III)	-	-	-

Demonstrativo VI - Receitas e Despesas do RPPS

RECEITAS	2011	2012	2013
RECEITAS PREVIDENCIÁRIAS - RPPS (EXCETO INTRA) (I)	67.411.842,35	121.559.706,31	17.649.088,74
RECEITAS CORRENTES	76.849.927,27	131.775.904,35	69.981.110,02
RECEITAS DE CAPITAL	85.115,67	73.842,39	1.568,43
(-) DEDUÇÕES DA RECEITA	9.523.200,59	10.290.040,43	52.333.589,71
RECEITAS PREVIDENCIÁRIAS - RPPS (INTRA) (II)	14.441.801,52	11.243.974,96	20.414.711,96
RECEITAS CORRENTES	13.838.842,34	10.585.128,76	19.678.722,26
RECEITAS DE CAPITAL	658.846,20	658.846,20	735.989,70
(-) DEDUÇÕES DA RECEITA	55.887,02	-	-
TOTAL DAS RECEITAS PREVIDENCIARIAS (III) = (I + II)	81.853.643,87	132.803.681,27	38.063.800,70
DESPEASAS	2011	2012	2013
DESPEASAS PREVIDENCIÁRIAS - RPPS (EXCETO INTRA) (IV)	15.747.744,56	18.302.343,93	23.203.664,84
PREVIDÊNCIA SOCIAL	15.747.744,56	18.302.343,93	23.203.664,84
Pessoal Civil	15.287.821,99	17.964.526,41	22.870.608,29
Outras Despesas Previdenciárias	459.922,57	337.817,52	333.056,55
Demais Despesas Previdenciárias	459.922,57	337.817,52	333.056,55
TOTAL DAS DESPESAS PREVIDENCIARIAS (VI) = (IV + V)	15.747.744,56	18.302.343,93	23.203.664,84
RESULTADO PREVIDENCIARIO (VII) = (III - VI)	66.105.899,31	114.501.337,34	14.860.135,86
RESERVA ORÇAMENTÁRIA DO RPPS	60.000.000,00	57.000.000,00	77.000.000,00
BENS E DIREITOS DO RPPS	522.733.100,41	637.235.198,55	667.847.773,56

Demonstrativo - Riscos Fiscais

PASSIVOS CONTINGENTES		PROVIDÊNCIAS	
Descrição	Valor	Descrição	Valor
Queda na participação dos Royalties	70.000.000,00	Contingência da Despesa	70.000.000,00

Fontes de Financiamento - Consolidada

Especificação		Total
Receitas Correntes		615.417.116,25
1.1.0.0.00.00.00.00	Receita Tributária	182.911.343,50
1.2.0.0.00.00.00.00	RECEITA DE CONTRIBUIÇÕES	12.186.615,00
1.3.0.0.00.00.00.00	RECEITA PATRIMONIAL	79.837.173,75
1.6.0.0.00.00.00.00	RECEITA DE SERVIÇOS	80.955,00
1.7.0.0.00.00.00.00	TRANSFERÊNCIAS CORRENTES	324.555.000,00
1.9.0.0.00.00.00.00	OUTRAS RECEITAS CORRENTES	15.846.029,00
Receitas Correntes Intra-Orçamentárias		15.067.500,00
7.2.0.0.00.00.00.00	RECEITA DE CONTRIBUIÇÕES	15.067.500,00
Receitas de capital		62.041.337,75
2.3.0.0.00.00.00.00	AMORTIZAÇÕES DE EMPRÉSTIMOS	78.750,00
2.4.0.0.00.00.00.00	TRANSFERÊNCIAS DE CAPITAL	61.962.587,75
Rec. de Capital Intra-orçamentárias		693.000,00
8.3.0.0.00.00.00.00	AMORTIZAÇÕES DE EMPRÉSTIMOS	693.000,00
Total de Receitas		693.218.954,00
Deduções da receita		Total
FUNDEB		
1.7.0.0.00.00.00.00	TRANSFERÊNCIAS CORRENTES	21.618.954,00
Total das Deduções		21.618.954,00
Total Líquido das Receitas		671.600.000,00

Fontes de Financiamento - Prefeitura

Especificação		Total
Receitas Correntes		526.240.931,25
1.1.0.0.00.00.00.00	Receita Tributária	182.911.343,50
1.2.0.0.00.00.00.00	RECEITA DE CONTRIBUIÇÕES	6.615,00
1.3.0.0.00.00.00.00	RECEITA PATRIMONIAL	3.991.263,75
1.7.0.0.00.00.00.00	TRANSFERÊNCIAS CORRENTES	324.548.385,00
1.9.0.0.00.00.00.00	OUTRAS RECEITAS CORRENTES	14.783.324,00
Receitas de capital		61.962.587,75
2.4.0.0.00.00.00.00	TRANSFERÊNCIAS DE CAPITAL	61.962.587,75
Total de Receitas		588.203.519,00
Deduções da receita		
FUNDEB		
1.7.0.0.00.00.00.00	TRANSFERÊNCIAS CORRENTES	21.618.954,00
Total das Deduções		21.618.954,00
Total Liquido das Receitas		566.584.565,00

Fontes de Financiamento - FAPS

Especificação		Total
Receitas Correntes		89.160.750,00
1.2.0.0.00.00.00.00	RECEITA DE CONTRIBUIÇÕES	12.180.000,00
1.3.0.0.00.00.00.00	RECEITA PATRIMONIAL	75.841.500,00
1.6.0.0.00.00.00.00	RECEITA DE SERVIÇOS	78.750,00
1.9.0.0.00.00.00.00	OUTRAS RECEITAS CORRENTES	1.060.500,00
Receitas Correntes Intra-Orçamentárias		15.067.500,00
7.2.0.0.00.00.00.00	RECEITA DE CONTRIBUIÇÕES	15.067.500,00
Receitas de capital		78.750,00
2.3.0.0.00.00.00.00	AMORTIZAÇÕES DE EMPRÉSTIMOS	78.750,00
Rec. de Capital Intra-orçamentárias		693.000,00
8.3.0.0.00.00.00.00	AMORTIZAÇÕES DE EMPRÉSTIMOS	693.000,00
Total de Receitas		105.000.000,00
Total Liquido das Receitas		105.000.000,00

Fontes de Financiamento – Fundação Deodato

Especificação		Total
Receitas Correntes		15.435,00
1.3.0.0.00.00.00.00	RECEITA PATRIMONIAL	4.410,00
1.6.0.0.00.00.00.00	RECEITA DE SERVIÇOS	2.205,00
1.7.0.0.00.00.00.00	TRANSFERÊNCIAS CORRENTES	6.615,00
1.9.0.0.00.00.00.00	OUTRAS RECEITAS CORRENTES	2.205,00
Total de Receitas		15.435,00
Total Liquido das Receitas		15.435,00

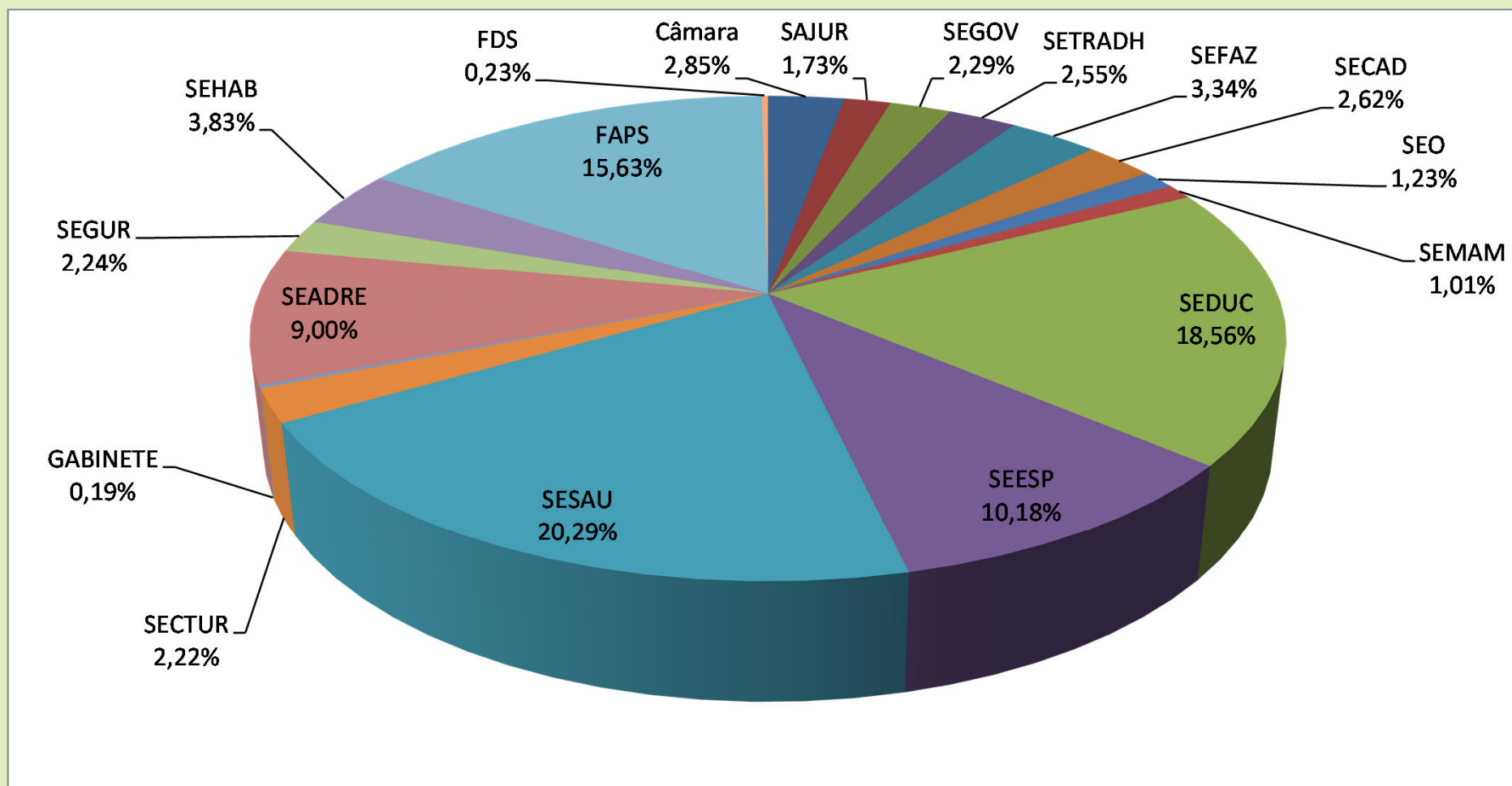
Metas de Despesa – Por Órgão

Órgão	Valores
	2015
01-CÂMARA MUNICIPAL	19.118.000,00
02-PREFEITURA MUNICIPAL	545.914.200,00
03-FDO APOSENTADORIA PENSÃO.SERV. PUBL-FAPS	105.000.000,00
04-FUNDAÇÃO PÚBLICA DEODATO SANTANA	1.567.800,00
TOTAL DA LDO 2015	671.600.000,00

Metas de Despesa – Consolidado

Unidade	Total
01.01-CÂMARA MUNICIPAL	19.118.000,00
02.02-SECRETARIA MUN. DE ASSUNTOS JURIDICOS	11.638.000,00
02.03-SECRETARIA MUN. DE GOVERNO	15.371.000,00
02.04-SECRETARIA MUN. DO TRABALHO DESEN.HUMANO	17.150.800,00
02.05-SECRETARIA MUN. DA FAZENDA	22.434.911,00
02.06-SECRETARIA MUNICIPAL DE ADMINISTRAÇÃO	17.620.000,00
02.07-SECRETARIA MUNICIPAL DE OBRAS	8.232.227,00
02.08-SECRETARIA MUN. DE MEIO AMBIENTE	6.780.000,00
02.09-SECRETARIA MUN. DA EDUCAÇÃO	124.635.100,00
02.10-SECRETARIA MUN. DE ESPORTES	68.400.440,00
02.11-SECRETARIA MUN. DE SAÚDE	136.260.600,00
02.12-SECRETARIA MUN. DE CULTURA E TURISMO	14.922.507,00
02.13-GABINETE DO PREFEITO	1.279.000,00
02.14-SECRETARIA MUN. DAS ADM REGIONAIS	60.430.764,00
02.15-SECRETARIA MUN. DE SEGURANÇA URBANA	15.039.251,00
02.16-SECRETARIA MUN. DE HABIT E PLANEJAMENTO	25.719.600,00
03.06-FDO APOSENT. PENSÃO SERV PUBL. - FAPS	105.000.000,00
04.01-FUNDAÇÃO PÚBLICA DEODATO SANTANA	1.567.800,00
TOTAL DA LDO 2015	671.600.000,00

Participação no Orçamento - Consolidado



Metas de Despesa – Prefeitura

Unidade	Valores
	2015
02.02-SECRETARIA MUN. DE ASSUNTOS JURIDICOS	11.638.000,00
02.03-SECRETARIA MUN. DE GOVERNO	15.371.000,00
02.04-SECRETARIA MUN. DO TRABALHO DESEN.HUMANO	17.150.800,00
02.05-SECRETARIA MUN. DA FAZENDA	22.434.911,00
02.06-SECRETARIA MUNICIPAL DE ADMINISTRAÇÃO	17.620.000,00
02.07-SECRETARIA MUNICIPAL DE OBRAS	8.232.227,00
02.08-SECRETARIA MUN. DE MEIO AMBIENTE	6.780.000,00
02.09-SECRETARIA MUN. DA EDUCAÇÃO	124.635.100,00
02.10-SECRETARIA MUN. DE ESPORTES	68.400.440,00
02.11-SECRETARIA MUN. DE SAÚDE	136.260.600,00
02.12-SECRETARIA MUN. DE CULTURA E TURISMO	14.922.507,00
02.13-GABINETE DO PREFEITO	1.279.000,00
02.14-SECRETARIA MUN. DAS ADM REGIONAIS	60.430.764,00
02.15-SECRETARIA MUN. DE SEGURANÇA URBANA	15.039.251,00
02.16-SECRETARIA MUN. DE HABIT E PLANEJAMENTO	25.719.600,00
TOTAL DA LDO	545.914.200,00

Metas de Despesa – Por Secretaria/Programa

Unidade / Programa	Valores
	2015
01.01-CÂMARA MUNICIPAL	19.118.000,00
7005-PROCESSO LEGISLATIVO	19.118.000,00
02.02-SECRETARIA MUN. DE ASSUNTOS JURIDICOS	11.638.000,00
7003-ADVOCACIA MUNICIPAL	11.638.000,00
02.03-SECRETARIA MUN. DE GOVERNO	15.371.000,00
7001-ADMINISTRAÇÃO, FINANÇAS E PLANEJAMENTO	11.450.000,00
7002-GOVERNO ELETRÔNICO	1.483.000,00
7004-COMUNICAÇÃO E PUBLICIDADE	2.438.000,00
02.04-SECRETARIA MUN. DO TRABALHO DESEN.HUMANO	17.150.800,00
4001-ATENÇÃO A CRIANÇA E AO ADOLESCENTE	133.000,00
4002-ASSISTÊNCIA A POPULAÇÃO CARENTE	895.200,00
4003-ATENÇÃO AO TRABALHADOR	672.400,00
4005-ATENÇÃO AO PORTADOR DE DEFICIÊNCIA	3.000.000,00
4007-GESTÃO DA POLÍTICA DE ASSISTÊNCIA SOCIAL	8.104.200,00
4009-PROTEÇÃO SOCIAL BÁSICA	1.686.000,00
4010-PROTEÇÃO SOCIAL ESPECIAL DE ALTA COMPLEXIDADE	1.511.000,00
4011-PROTEÇÃO SOCIAL ESPECIAL DE MÉDIA COMPLEXIDADE	1.149.000,00

Metas de Despesa – Por Secretaria/Programa

Unidade / Programa	Valores
	2015
02.05-SECRETARIA MUN. DA FAZENDA	22.434.911,00
7001-ADMINISTRAÇÃO, FINANÇAS E PLANEJAMENTO	13.106.000,00
8006-GUARDA MIRIM	300.000,00
9002-SERVIÇOS DA DÍVIDA	6.060.000,00
9999-RESERVA DE CONTINGÊNCIA	2.968.911,00
02.06-SECRETARIA MUNICIPAL DE ADMINISTRAÇÃO	17.620.000,00
7001-ADMINISTRAÇÃO, FINANÇAS E PLANEJAMENTO	15.780.000,00
9001-CONTRIBUIÇÕES A UNIÃO	1.840.000,00
02.07-SECRETARIA MUNICIPAL DE OBRAS	8.232.227,00
5002-CIDADE BONITA	4.173.000,00
5006-COMBATE A ENCHENTES	249.000,00
7001-ADMINISTRAÇÃO, FINANÇAS E PLANEJAMENTO	3.810.227,00
02.08-SECRETARIA MUN. DE MEIO AMBIENTE	6.780.000,00
5007-SISTEMAS DE ÁGUA E DE ESGOTO SANITÁRIO	105.000,00
6005-AQUICULTURA, AGRICULTURA E PESCA LOCAL	637.000,00
6006-RECURSOS NATURAIS E MEIO AMBIENTE	6.038.000,00

Metas de Despesa – Por Secretaria/Programa

Unidade / Programa	Valores
	2015
02.09-SECRETARIA MUN. DA EDUCAÇÃO	124.635.100,00
2001-ENSINO FUNDAMENTAL PARA HUMANIZAR E EDUCAR	75.499.000,00
2002-EDUCAÇÃO INFANTIL PARA HUMANIZAR E EDUCAR	29.771.800,00
2003-DESENVOLVIMENTO DO ENSINO MÉDIO	1.081.000,00
2004-APOIO AO ENSINO PROFISSIONAL	820.000,00
2005-INCENTIVO AO ENSINO SUPERIOR	3.025.000,00
2006-MERENDA ESCOLAR	10.297.300,00
2007-GESTÃO DO SISTEMA DE ENSINO	2.392.000,00
2008-UNIVERSALIZAÇÃO DA EDUCAÇÃO ESPECIAL	477.000,00
9001-CONTRIBUIÇÕES A UNIÃO	1.272.000,00
02.10-SECRETARIA MUN. DE ESPORTES	68.400.440,00
3007-ESPORTE, LAZER E QUALIDADE DE VIDA	57.120.440,00
3008-GESTÃO DA POLÍTICA DE ESPORTES E DE LAZER	11.280.000,00

Metas de Despesa – Por Secretaria/Programa

Unidade / Programa	Valores
	2015
02.11-SECRETARIA MUN. DE SAÚDE	136.260.600,00
1001-ATENÇÃO BÁSICA AO CIDADÃO	35.526.900,00
1003-ATENÇÃO DE MÉDIA E ALTA COMPLEXIDADE AMBULATORIAL E HOSPITALAR	77.718.000,00
1004-VIGILÂNCIA SANITÁRIA	1.439.300,00
1005-VIGILÂNCIA EPIDEMIOLÓGICA E AMBIENTAL EM SAÚDE	5.864.800,00
1006-ASSISTÊNCIA FARMACÊUTICA	3.939.600,00
1007-COMPLEMENTAÇÃO NUTRICIONAL	272.000,00
1009-GESTÃO DO SUS	10.366.000,00
9001-CONTRIBUIÇÕES A UNIÃO	1.134.000,00
02.12-SECRETARIA MUN. DE CULTURA E TURISMO	14.922.507,00
3001-PATRIMÔNIO HISTÓRICO, ARTÍSTICO E ARQUEOLÓGICO	1.516.913,00
3002-DIFUSÃO CULTURAL	5.892.097,00
3003-MUSEUS, MEMÓRIA E CIDADANIA	30.620,00
3006-GESTÃO DO SISTEMA CULTURAL DO MUNICÍPIO	4.839.333,00
6004-DESENVOLVIMENTO DO TURISMO	2.643.544,00

Metas de Despesa – Por Secretaria/Programa

Unidade / Programa	Valores
	2015
02.13-GABINETE DO PREFEITO	1.279.000,00
4002-ASSISTÊNCIA A POPULAÇÃO CARENTE	635.000,00
4004-ATENÇÃO AO IDOSO	30.000,00
4005-ATENÇÃO AO PORTADOR DE DEFICIÊNCIA	14.000,00
4006-SOS MULHER	13.000,00
7006-ADMINISTRAÇÃO SUPERIOR	587.000,00
02.14-SECRETARIA MUN. DAS ADM REGIONAIS	60.430.764,00
5001-CIDADE LIMPA	28.792.038,00
5002-CIDADE BONITA	4.197.600,00
5003-INFRAESTRUTURA DE TRANSP. E SERV. COMP.	1.000,00
5006-COMBATE A ENCHENTES	1.000,00
5008-SERVIÇOS FUNERÁRIOS E CEMITÉRIOS	20.000,00
5010-GESTÃO DA POLÍTICA DE INFRA-ESTRUTURA	27.419.126,00

Metas de Despesa – Por Secretaria/Programa

Unidade / Programa	Valores
	2015
02.15-SECRETARIA MUN. DE SEGURANÇA URBANA	15.039.251,00
8001-SINAL VERDE - TRÂNSITO RACIONAL	3.100.000,00
8002-SEGURANÇA PATRIMONIAL	710.450,00
8003-APOIO DEF.NAC. SEG. PUBL. COMB. SINIS. SALV.	1.784.070,00
8004-EDUCAÇÃO DE TRÂNSITO	25.000,00
8005-GESTÃO DE SEGURANÇA	9.279.781,00
8006-GUARDA MIRIM	52.250,00
8007-ADESTRADOR MIRIM	31.350,00
8008-ANJO DA GUARDA	31.350,00
9001-CONTRIBUIÇÕES A UNIÃO	25.000,00
02.16-SECRETARIA MUN. DE HABIT E PLANEJAMENTO	25.719.600,00
5002-CIDADE BONITA	65.000,00
5003-INFRAESTRUTURA DE TRANSP. E SERV. COMP.	20.000.000,00
5005-HABITAÇÃO DE INTERESSE SOCIAL	3.052.000,00
5011-PROGRAMA PREZEIS	12.000,00
7001-ADMINISTRAÇÃO, FINANÇAS E PLANEJAMENTO	2.590.600,00

Metas de Despesa – Por Secretaria/Programa

Unidade / Programa	Valores
	2015
03.06-FDO APOSENT. PENSÃO SERV PUBL. - FAPS	105.000.000,00
4008-PREVIDÊNCIA MUNICIPAL	25.583.000,00
9999-RESERVA DE CONTINGÊNCIA	79.417.000,00
04.01-FUNDAÇÃO PÚBLICA DEODATO SANTANA	1.567.800,00
3001-PATRIMÔNIO HISTÓRICO, ARTÍSTICO E ARQUEOLÓGICO	215.000,00
3002-DIFUSÃO CULTURAL	15.000,00
3004-PROMOÇÃO DE EVENTOS CULTURAIS	6.800,00
3006-GESTÃO DO SISTEMA CULTURAL DO MUNICÍPIO	11.000,00
3009-MANUTENÇÃO DAS ATIVIDADES ADMINISTRATIVAS E OPERACIONAIS	1.320.000,00
TOTAL DA LDO 2015	671.600.000,00



São
Sebastião
PREFEITURA



GOVBR

