



**São  
Sebastião**  
PREFEITURA



**GOVBR**

# **Prefeitura Municipal de São Sebastião**

## **Audiência Pública Lei de Diretrizes Orçamentárias Exercício 2012**

**Art. 165.** Leis de iniciativa do Poder Executivo estabelecerão:

- I - o plano plurianual;
- II - as diretrizes orçamentárias;**
- III - os orçamentos anuais.



§ 1.º A lei que instituir o plano plurianual estabelecerá, de forma regionalizada, **as diretrizes**, objetivos e metas da administração pública federal para as despesas de capital e outras delas decorrentes e para as relativas aos programas de duração continuada.

§ 2.º **A lei de diretrizes orçamentárias compreenderá as metas e prioridades da administração pública**, incluindo as despesas de capital para o exercício financeiro subsequente, orientará a elaboração da lei orçamentária anual, disporá sobre as alterações na legislação tributária e estabelecerá a política de aplicação das agências financeiras oficiais de fomento.



## Lei de Responsabilidade Fiscal



**Art. 4o** A lei de diretrizes orçamentárias atenderá o disposto no § 2o do art. 165 da Constituição e:

I - disporá também sobre:

- a) equilíbrio entre receitas e despesas;
- b) critérios e forma de limitação de empenho, a ser efetivada nas hipóteses previstas na alínea *b* do inciso II deste artigo, no art. 9o e no inciso II do § 1o do art. 31;

**Art. 9o** Se verificado, ao final de um bimestre, que a realização da receita poderá não comportar o cumprimento das metas de resultado primário ou nominal estabelecidas no Anexo de Metas Fiscais, os Poderes e o Ministério Público promoverão, por ato próprio e nos montantes necessários, nos trinta dias subseqüentes, limitação de empenho e movimentação financeira (...)

## LEI 4.320/64

A lei 4.320/64 não tinha dispositivos que tratavam da LDO, visto que a mesma é uma criação da Constituição Federal, que só foi promulgada em 1988.



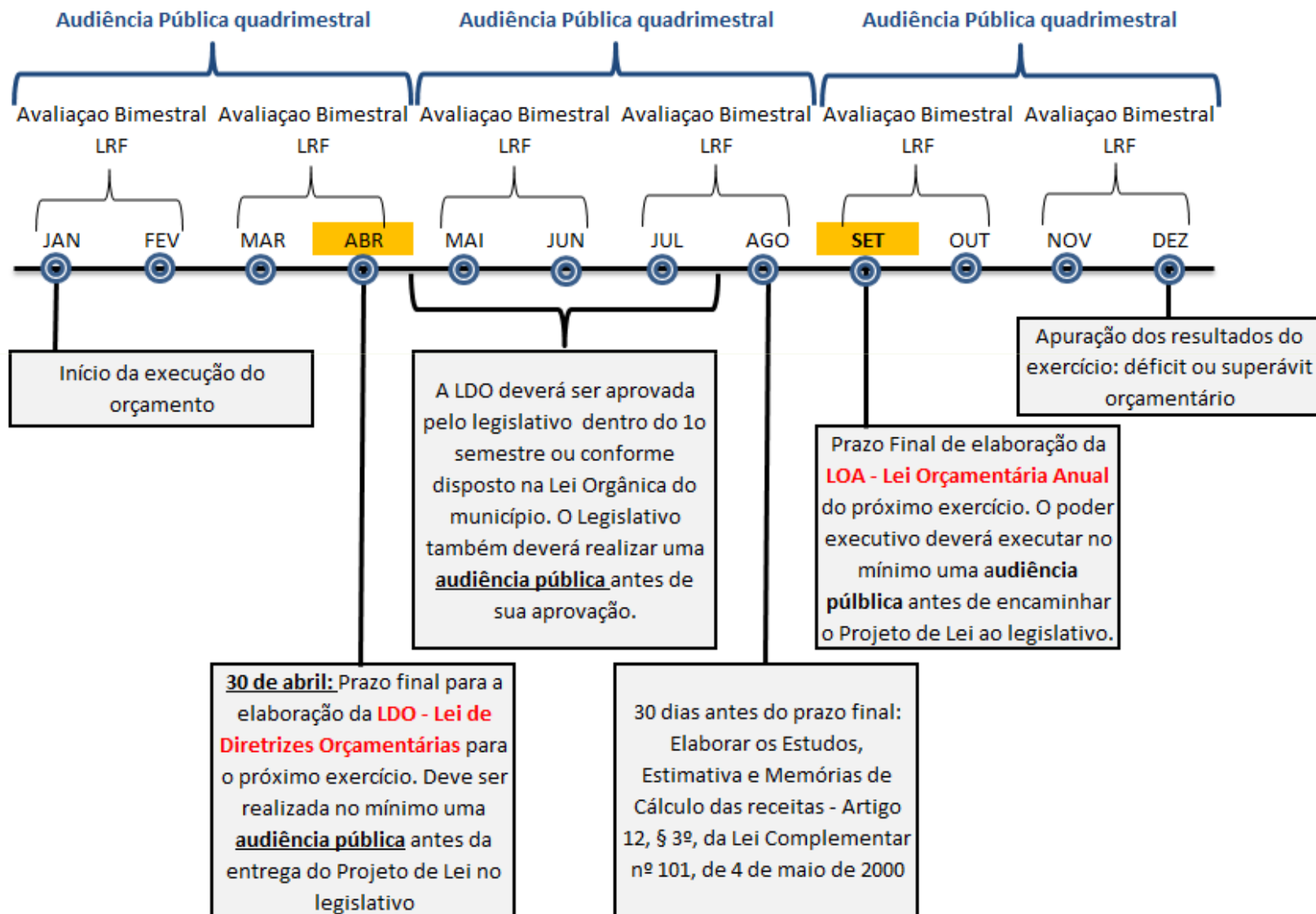
## PORTARIA STN 249/2010

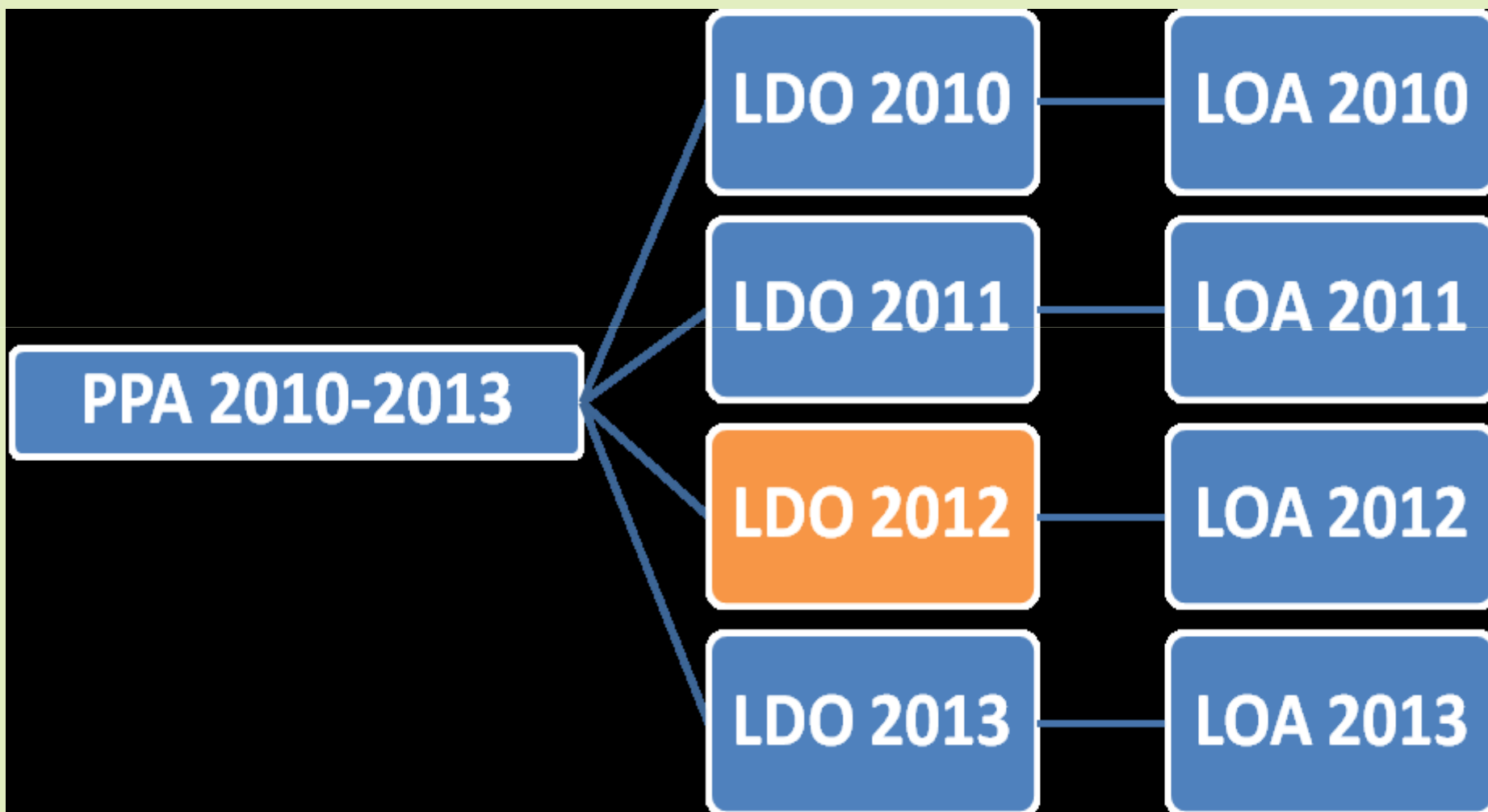
A Portaria STN nº 249, de 30 de abril de 2010, aprovou a 3ª edição do Manual de Demonstrativos Fiscais, tendo seus efeitos aplicados a partir de 1º de janeiro de 2011.





### Fluxo Anual do Planejamento Público







# PRAZO DE ENVIO À CÂMARA MUNICIPAL

## Prazo Legal da LDO

Lei Orgânica  
do Município

ou

Constituição  
Estadual

Para o Estado de SP o prazo está previsto no art.39, Inc. I dos Ato das Disposições Constitucionais Transitórias na constituição estadual que prevê como **30 de abril**.

### **O QUE DIZ A LQF:**

*Art. 22. O projeto de LDO da União, dos Estados, do Distrito Federal e dos Municípios será encaminhado ao Poder Legislativo até o dia 1º de setembro e devolvido para sanção até o dia 15 de outubro.*

EXECUTIVO ELABORA  
PROJETO DE LEI

**PREFEITURA REALIZA AUDIÊNCIA  
PÚBLICA**

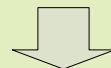
PROJETO DE LEI SEGUE PARA A  
CÂMARA



CÂMARA REALIZA AUDIÊNCIA  
PÚBLICA

VEREADORES PROPÕEM EMENDAS

CÂMARA DISCUTE E APROVA LDO



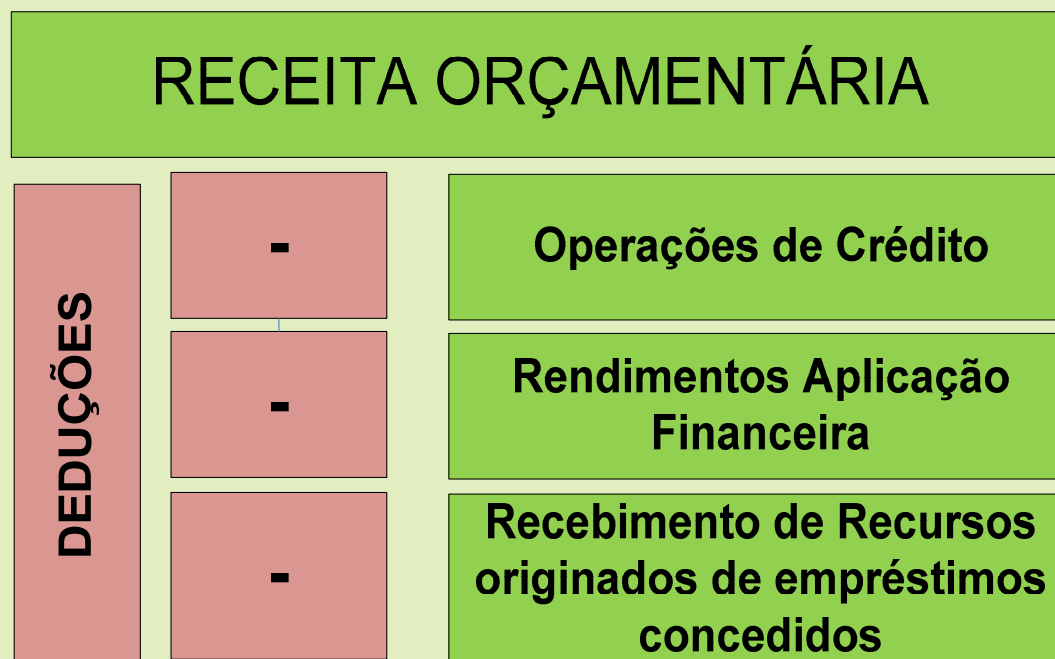
PREFEITURA SANCIONA A LEI

PACOTE DE LDO É TRANSMITIDO AO  
AUDESP

# DEFINIÇÕES TÉCNICAS

## RECEITAS PRIMÁRIAS

Correspondem ao total da receita orçamentária deduzidas as operações de crédito, as provenientes de rendimentos de aplicações financeiras e retorno de operações de crédito (juros e amortizações), o recebimento de recursos oriundos de empréstimos concedidos e as receitas de privatizações .



# DEFINIÇÕES TÉCNICAS

## DESPESAS PRIMÁRIAS

Correspondem ao total da despesa orçamentária deduzidas as despesas com juros e amortização da dívida interna e externa, com a aquisição de títulos de capital integralizado e as despesas com concessão de empréstimos com retorno garantido

DESPEZA ORÇAMENTÁRIA		
DEDUÇÕES	-	Juros e Amortização da dívida interna e externa
	-	Aquisição de título de capital integralizado
	-	Despesas com concessão de empréstimos

## DEFINIÇÕES TÉCNICAS

### Resultado Primário

Indica se os níveis de gastos orçamentários dos entes federativos são compatíveis com sua arrecadação, ou seja, se as *Receitas Primárias são capazes de suportar as Despesas Primárias*.

**Resultado Primário**

**(=)**

**Receitas Primarias (RNF)**

**(-)**

**Despesas Primarias (DNF)**

# DEFINIÇÕES TÉCNICAS

## Dívida Pública Consolidada

Dívida Pública Consolidada é o montante total apurado:

- Das obrigações financeiras do ente da Federação, inclusive as decorrentes de emissão de títulos, assumidas em virtude de leis, contratos, convênios ou tratados;
- Das obrigações financeiras do ente da Federação, assumidas em virtude da realização de operações de crédito para amortização em prazo superior a doze meses ou que, embora de prazo inferior a doze meses, tenham constado como receitas no orçamento;
- Dos precatórios judiciais emitidos a partir de 5 de maio de 2000 e não pagos durante a execução do orçamento em que houverem sido incluídos.

## **DEFINIÇÕES TÉCNICAS**

### **Dívida Pública Consolidada Líquida**

Corresponde à dívida pública consolidada deduzida das disponibilidades de caixa, das aplicações financeiras e dos demais haveres financeiros.

### **Resultado Nominal**

Representa a diferença entre o saldo da dívida fiscal líquida em 31 de dezembro de determinado ano em relação ao apurado em 31 de dezembro do ano anterior.

## DEFINIÇÕES TÉCNICAS

### Valores Correntes

Identificam os valores das metas fiscais para o exercício orçamentário a que se refere à LDO, utilizando o cenário macroeconômico.

### Valores Constantes

Identificam os valores constantes que equivalem aos valores correntes ***abstraídos da variação do poder aquisitivo da moeda, ou seja, expurgando os índices de inflação ou deflação aplicados no cálculo do valor corrente, trazendo os valores das metas anuais para valores praticados no ano.***

## COMPOSIÇÃO DA LDO

### Demonstrativo I

- Metas Anuais

### Demonstrativo II

- Avaliação do Cumprimento das Metas Fiscais do Exercício Anterior

### Demonstrativo III

- Metas Fiscais Atuais Comparadas com as Metas Fiscais Fixadas nos Três Exercícios Anteriores

### Demonstrativo IV

- Evolução do Patrimônio Líquido

### Demonstrativo V

- Origem e Aplicação dos Recursos Obtidos com a Alienação de Ativos

### Demonstrativo VI

- Avaliação da Situação Financeira e Atuarial do RPPS

### Demonstrativo VII

- Estimativa e Compensação da Renúncia de Receita

### Demonstrativo VIII

- Margem de Expansão das Despesas Obrigatórias de Caráter Continuado.

# Demonstrativo das Metas Anuais

Prefeitura Municipal de São Sebastião - SP

LEI DE DIRETRIZES ORÇAMENTÁRIAS

ANEXO DE METAS FISCAIS

**METAS ANUAIS**

2012

AMF - Demonstrativo I (LRF, art 4º, § 1º)

R\$ 1,00

ESPECIFICAÇÃO	2012			2013			2014		
	Valor	Valor	% PIB	Valor	Valor	% PIB	Valor	Valor	% PIB
	Corrente (a)	Constante	(a/PIB) x 100	Corrente (b)	Constante	(b/PIB) x 100	Corrente (c)	Constante	(c/PIB) x 100
Receita Total	474.600.000,00	454.162.679,43	0,040	498.330.000,00	456.335.706,60	0,040	520.750.000,00	456.331.456,56	0,040
Receita Primária (I)	473.161.500,00	452.786.124,40	0,040	497.100.000,00	455.209.358,76	0,040	519.190.000,00	454.964.433,86	0,040
Despesa Total	474.600.000,00	454.162.679,43	0,040	498.330.000,00	456.335.706,60	0,040	520.750.000,00	456.331.456,56	0,040
Despesa Primária (II)	473.250.000,00	452.870.813,40	0,040	497.150.000,00	455.255.145,26	0,040	518.800.000,00	454.622.678,18	0,040
Resultado Primário (III) = (I - II)	(88.500,00)	(84.689,00)	0,000	(50.000,00)	(45.786,50)	0,000	390.000,00	341.755,68	0,000
Resultado Nominal	(5.305.000,00)	(5.076.555,02)	0,000	(3.870.000,00)	(3.543.874,91)	0,000	(3.490.000,00)	(3.058.275,15)	0,000
Dívida Pública Consolidada	6.000.000,00	5.741.626,79	0,001	5.800.000,00	5.311.233,72	0,000	5.500.000,00	4.819.631,32	0,000
Dívida Consolidada Líquida	(8.000.000,00)	(7.655.502,39)	-0,001	(6.990.000,00)	(6.400.952,36)	-0,001	(6.770.000,00)	(5.932.528,01)	-0,001

FONTE: Secretária da Fazenda

## Demonstrativo das Receitas

Unidade Gestora: CONSOLIDADO

Especificação	Receitas Previstas			
	2012		Total	
	Direta	Indireta		
<b>Receitas Correntes</b>				
1.0.0.0.00.00.00.00	Receitas Correntes	392.168.280,00	64.286.250,00	456.454.530,00
1.1.0.0.00.00.00.00	Receita Tributária	112.300.545,00	-	112.300.545,00
1.2.0.0.00.00.00.00	RECEITA DE CONTRIBUIÇÕES	125.737,50	10.332.000,00	10.457.737,50
1.3.0.0.00.00.00.00	RECEITA PATRIMONIAL	2.130.607,50	52.269.000,00	54.399.607,50
1.6.0.0.00.00.00.00	RECEITA DE SERVIÇOS	-	93.450,00	93.450,00
1.7.0.0.00.00.00.00	TRANSFERÊNCIAS CORRENTES	261.655.905,00	9.450,00	261.665.355,00
1.9.0.0.00.00.00.00	OUTRAS RECEITAS CORRENTES	15.955.485,00	1.582.350,00	17.537.835,00
<b>Receitas de capital</b>				
2.0.0.0.00.00.00.00	RECEITAS DE CAPITAL	26.899.530,00	89.250,00	26.988.780,00
2.3.0.0.00.00.00.00	AMORTIZAÇÕES DE EMPRÉSTIMOS	-	89.250,00	89.250,00
2.4.0.0.00.00.00.00	TRANSFERÊNCIAS DE CAPITAL	26.899.530,00	-	26.899.530,00
<b>Receitas Correntes Intra-Orçamentárias</b>				
7.0.0.0.00.00.00.00	RECEITAS CORRENTES - INTRA-ORÇAMENTÁRIAS	-	14.101.500,00	14.101.500,00
7.2.0.0.00.00.00.00	RECEITA DE CONTRIBUIÇÕES - INTRA-ORÇAM.	-	14.101.500,00	14.101.500,00
<b>Rec. de Capital Intra-Orçamentárias</b>				
8.0.0.0.00.00.00.00	RECEITAS DE CAPITAL - INTRA-ORÇAMENTÁRIA	-	1.349.250,00	1.349.250,00
8.3.0.0.00.00.00.00	AMORTIZAÇÕES DE EMPRÉSTIMOS - INTRA	-	1.349.250,00	1.349.250,00
<b>Total de receitas</b>		<b>419.067.810,00</b>	<b>79.826.250,00</b>	<b>498.894.060,00</b>
<b>Deduções da receita</b>				
<b>FUNDEB</b>		24.294.060,00	-	24.294.060,00
1.7.0.0.00.00.00.00	TRANSFERÊNCIAS CORRENTES	24.294.060,00	-	24.294.060,00
<b>Total das Deduções</b>		<b>24.294.060,00</b>	-	<b>24.294.060,00</b>
<b>Total Líquido das Receitas</b>		<b>394.773.750,00</b>	<b>79.826.250,00</b>	<b>474.600.000,00</b>

## Demonstrativo das Receitas

Unidade Gestora: PREFEITURA				
Especificação		Receitas Previstas		
		2012		Total
		Direta	Indireta	
<b>Receitas Correntes</b>				
1.0.0.0.00.00.00.00	Receitas Correntes	392.168.280,00	-	392.168.280,00
1.1.0.0.00.00.00.00	Receita Tributária	112.300.545,00	-	112.300.545,00
1.2.0.0.00.00.00.00	RECEITA DE CONTRIBUIÇÕES	125.737,50	-	125.737,50
1.3.0.0.00.00.00.00	RECEITA PATRIMONIAL	2.130.607,50	-	2.130.607,50
1.7.0.0.00.00.00.00	TRANSFERÊNCIAS CORRENTES	261.655.905,00	-	261.655.905,00
1.9.0.0.00.00.00.00	OUTRAS RECEITAS CORRENTES	15.955.485,00	-	15.955.485,00
<b>Receitas de capital</b>				
2.0.0.0.00.00.00.00	RECEITAS DE CAPITAL	26.899.530,00	-	26.899.530,00
2.4.0.0.00.00.00.00	TRANSFERÊNCIAS DE CAPITAL	26.899.530,00	-	26.899.530,00
<b>Total de receitas</b>		<b>419.067.810,00</b>	-	<b>419.067.810,00</b>
<b>Deduções da receita</b>				
<b>FUNDEB</b>		24.294.060,00	-	24.294.060,00
1.7.0.0.00.00.00.00	TRANSFERÊNCIAS CORRENTES	24.294.060,00	-	24.294.060,00
<b>Total das Deduções</b>		<b>24.294.060,00</b>	-	<b>24.294.060,00</b>
<b>Total Líquido das Receitas</b>		<b>394.773.750,00</b>	-	<b>394.773.750,00</b>

## Demonstrativo das Receitas

Unidade Gestora: FDO APOSENT PENS SERV PUB - FAPS				
Especificação	Receitas Previstas			
	2012		Total	
	Direta	Indireta		
<b>Receitas Correntes</b>				
1.0.0.0.00.00.00.00	Receitas Correntes	-	64.260.000,00	64.260.000,00
1.2.0.0.00.00.00.00	RECEITA DE CONTRIBUIÇÕES	-	10.332.000,00	10.332.000,00
1.3.0.0.00.00.00.00	RECEITA PATRIMONIAL	-	52.258.500,00	52.258.500,00
1.6.0.0.00.00.00.00	RECEITA DE SERVIÇOS	-	89.250,00	89.250,00
1.9.0.0.00.00.00.00	OUTRAS RECEITAS CORRENTES	-	1.580.250,00	1.580.250,00
<b>Receitas de capital</b>				
2.0.0.0.00.00.00.00	RECEITAS DE CAPITAL	-	89.250,00	89.250,00
2.3.0.0.00.00.00.00	AMORTIZAÇÕES DE EMPRÉSTIMOS	-	89.250,00	89.250,00
<b>Receitas Correntes Intra-Orçamentárias</b>				
7.0.0.0.00.00.00.00	RECEITAS CORRENTES - INTRA-ORÇAMENTÁRIAS	-	14.101.500,00	14.101.500,00
7.2.0.0.00.00.00.00	RECEITA DE CONTRIBUIÇÕES - INTRA-ORÇAM.	-	14.101.500,00	14.101.500,00
<b>Rec. de Capital Intra-Orçamentárias</b>				
8.0.0.0.00.00.00.00	RECEITAS DE CAPITAL - INTRA-ORÇAMENTÁRIA	-	1.349.250,00	1.349.250,00
8.3.0.0.00.00.00.00	AMORTIZAÇÕES DE EMPRÉSTIMOS - INTRA	-	1.349.250,00	1.349.250,00
<b>Total de receitas</b>		-	<b>79.800.000,00</b>	<b>79.800.000,00</b>
<b>Total Líquido das Receitas</b>		-	<b>79.800.000,00</b>	<b>79.800.000,00</b>

## Demonstrativo das Receitas

Unidade Gestora: FUND ED CULT S SEBASTIAO DEODATO SANTANA				
Especificação		Receitas Previstas		Total
		2012		
		Direta	Indireta	
<b>Receitas Correntes</b>				
1.0.0.0.00.00.00.00	Receitas Correntes	-	26.250,00	26.250,00
1.3.0.0.00.00.00.00	RECEITA PATRIMONIAL	-	10.500,00	10.500,00
1.6.0.0.00.00.00.00	RECEITA DE SERVIÇOS	-	4.200,00	4.200,00
1.7.0.0.00.00.00.00	TRANSFERÊNCIAS CORRENTES	-	9.450,00	9.450,00
1.9.0.0.00.00.00.00	OUTRAS RECEITAS CORRENTES	-	2.100,00	2.100,00
<b>Total de receitas</b>		-	<b>26.250,00</b>	<b>26.250,00</b>
<b>Total Líquido das Receitas</b>		-	<b>26.250,00</b>	<b>26.250,00</b>

# Demonstrativo da Avaliação do Cumprimento das metas fiscais do Exercício Anterior

Prefeitura Municipal de São Sebastião - SP

LEI DE DIRETRIZES ORÇAMENTÁRIAS

ANEXO DE METAS FISCAIS

**AVALIAÇÃO DO CUMPRIMENTO DAS METAS FISCAIS DO EXERCÍCIO ANTERIOR**

2012

AMF - Demonstrativo II (LRF, art 4º, § 2º, inciso I)

R\$ 1,00

ESPECIFICAÇÃO	I-Metas Previstas		II-Metas Realizadas		Variação (II-I)	
	em 2010 (a)	% PIB	em 2010 (b)	% PIB	Valor (c) = (b-a)	% (c/a) x 100
Receita Total	420.000.000,00	0,038	419.079.624,67	0,038	(920.375,33)	-0,22
Receita Primária (I)	415.754.900,00	0,038	355.648.111,98	0,032	(60.106.788,02)	-14,46
Despesa Total	420.000.000,00	0,038	356.289.639,06	0,033	(63.710.360,94)	-15,17
Despesa Primária (II)	415.850.000,00	0,038	353.503.685,90	0,032	(62.346.314,10)	-14,99
Resultado Primário (III)=(I - II)	(95.100,00)	0,000	2.144.426,08	0,000	2.239.526,08	-2354,92
Resultado Nominal	(4.858.000,00)	0,000	(1.861.965,72)	0,000	2.996.034,28	-61,67
Dívida Pública Consolidada	10.955.000,00	0,001	12.304.299,16	0,001	1.349.299,16	12,32
Dívida Consolidada Líquida	(5.491.000,00)	-0,001	(3.346.748,78)	0,000	2.144.251,22	-39,05

FONTE: Secretária da Fazenda

# Demonstrativo das metas atuais/três exercícios anteriores

Prefeitura Municipal de São Sebastião - SP

LEI DE DIRETRIZES ORÇAMENTÁRIAS

ANEXO DE METAS FISCAIS

**METAS FISCAIS ATUAIS COMPARADAS COM AS FIXADAS NOS TRÊS EXERCÍCIOS ANTERIORES**

2012

AMF - Demonstrativo III (LRF, art 4º, § 2º, inciso II)

R\$ 1,00

ESPECIFICAÇÃO	VALORES A PREÇOS CORRENTES										
	2009	2010	%	2011	%	2012	%	2013	%	2014	%
Receita Total	376.000.000,00	420.000.000,00	11,70	452.000.000,00	7,62	474.600.000,00	5,00	498.330.000,00	5,00	520.750.000,00	4,50
Receita Primária (I)	370.101.000,00	415.754.900,00	12,34	450.264.300,00	8,30	473.161.500,00	5,09	497.100.000,00	5,06	519.190.000,00	4,44
Despesa Total	375.500.000,00	420.000.000,00	11,85	452.000.000,00	7,62	474.600.000,00	5,00	498.330.000,00	5,00	520.750.000,00	4,50
Despesa Primária (II)	371.350.000,00	415.850.000,00	11,98	450.750.000,00	8,39	473.250.000,00	4,99	497.150.000,00	5,05	518.800.000,00	4,35
Resultado Primário (III)=(I - II)	(1.249.000,00)	(95.100,00)	-92,39	(485.700,00)	410,73	(88.500,00)	-81,78	(50.000,00)	-43,50	390.000,00	-880,00
Resultado Nominal	(19.121.190,00)	(4.858.000,00)	-74,59	(5.076.000,00)	4,49	(5.305.000,00)	4,51	(3.870.000,00)	-27,05	(3.490.000,00)	-9,82
Dívida Pública Consolidada	11.979.127,00	10.955.000,00	-8,55	6.618.000,00	-39,59	6.000.000,00	-9,34	5.800.000,00	-3,33	5.500.000,00	-5,17
Dívida Consolidada Líquida	-	(5.491.000,00)	0,00	(10.567.000,00)	92,44	(8.000.000,00)	-24,29	(6.990.000,00)	-12,63	(6.770.000,00)	-3,15

ESPECIFICAÇÃO	VALORES A PREÇOS CONSTANTES										
	2009	2010	%	2011	%	2012	%	2013	%	2014	%
Receita Total	411.387.240,00	438.900.000,00	6,69	452.000.000,00	2,98	454.162.679,43	0,48	456.335.706,60	0,48	456.331.456,56	0,00
Receita Primária (I)	404.933.055,62	434.463.870,50	7,29	450.264.300,00	3,64	452.786.124,40	0,56	455.209.358,76	0,54	454.964.433,86	-0,05
Despesa Total	410.840.182,50	438.900.000,00	6,83	452.000.000,00	2,98	454.162.679,43	0,48	456.335.706,60	0,48	456.331.456,56	0,00
Despesa Primária (II)	406.299.605,25	434.563.250,00	6,96	450.750.000,00	3,72	452.870.813,40	0,47	455.255.145,26	0,53	454.622.678,18	-0,14
Resultado Primário (III)=(I - II)	(1.366.549,64)	(99.379,50)	-92,73	(485.700,00)	388,73	(84.689,00)	-82,56	(45.786,50)	-45,94	341.755,68	-846,41
Resultado Nominal	(20.920.780,80)	(5.076.610,00)	-75,73	(5.076.000,00)	-0,01	(5.076.555,02)	0,01	(3.543.874,91)	-30,19	(3.058.275,15)	-13,70
Dívida Pública Consolidada	13.106.542,54	11.447.975,00	-12,65	6.618.000,00	-42,19	5.741.626,79	-13,24	5.311.233,72	-7,50	4.819.631,32	-9,26
Dívida Consolidada Líquida	-	(5.738.095,00)	0,00	(10.567.000,00)	84,16	(7.655.502,39)	-27,55	(6.400.952,36)	-16,39	(5.932.528,01)	-7,32

FONTE: Secretária da Fazenda

## Demonstrativo da Evolução do Patrimônio

Prefeitura Municipal de São Sebastião - SP  
LEI DE DIRETRIZES ORÇAMENTÁRIAS  
ANEXO DE METAS FISCAIS  
**EVOLUÇÃO DO PATRIMÔNIO LÍQUIDO**  
2012

AMF - Demonstrativo IV (LRF, art. 4º, § 2º, inciso III)							R\$ 1,00
PATRIMÔNIO LÍQUIDO	2010	%	2009	%	2008	%	
Patrimônio/Capital	492.619.157,79	100,00	471.746.952,48	100,00	167.531.752,38	100,00	
Reservas	-	-	-	-	-	-	
Resultado Acumulado	-	-	-	-	-	-	
<b>TOTAL</b>	<b>492.619.157,79</b>	<b>100,00</b>	<b>471.746.952,48</b>	<b>100,00</b>	<b>167.531.752,38</b>	<b>100,00</b>	
REGIME PREVIDENCIÁRIO							
PATRIMÔNIO LÍQUIDO	2010	%	2009	%	2008	%	
Patrimônio	39.506.051,48	100,00	391.944.048,14	100,00	332.026.754,23	100,00	
Reservas	-	-	-	-	-	-	
Lucros ou Prejuízos Acumulados	-	-	-	-	-	-	
<b>TOTAL</b>	<b>39.506.051,48</b>	<b>100,00</b>	<b>391.944.048,14</b>	<b>100,00</b>	<b>332.026.754,23</b>	<b>100,00</b>	

FONTE: Balanço Patrimonial

## Demonstrativo da Aplicação Recursos Obtidos Alienação de Ativos

Prefeitura Municipal de São Sebastião - SP

LEI DE DIRETRIZES ORÇAMENTÁRIAS

ANEXO DE METAS FISCAIS

**ORIGEM E APLICAÇÃO DOS RECURSOS OBTIDOS COM A ALIENAÇÃO DE ATIVOS**

2012

AMF - Demonstrativo V (LRF, art 4º, § 2º, inciso III)

R\$ 1,00

RECEITAS REALIZADAS	2010 (a)	2009 (b)	2008 (c)
RECEITAS DE CAPITAL - ALIENAÇÃO DE ATIVOS (I)	380.450,00	95.090,00	-
Alienação de Bens Móveis	380.450,00	95.090,00	-
Alienação de Bens Imóveis	-	-	-
DESPESAS EXECUTADAS	2010 (d)	2009 (e)	2008 (f)
APLICAÇÃO DOS RECURSOS DA ALIENAÇÃO DE ATIVOS (II)	95.090,00	-	-
DESPESAS DE CAPITAL	95.090,00	-	-
Investimentos	95.090,00	-	-
Inversões Financeiras	-	-	-
Amortização da Dívida	-	-	-
DESPESAS CORRENTES DO REGIME DE PREVIDÊNCIA	-	-	-
Regime Geral de Previdência Social	-	-	-
Regime Próprio dos Servidores Públicos	-	-	-
SALDO FINANCEIRO	2010 (g)=((Ia-IIId)+IIIh)	2009 (h)=((Ib-IIe)+ IIIi)	2008 (i)=(Ic-IIf)
VALOR (III)	380.450,00	95.090,00	-

FONTE: Secretaria da Fazenda

## Demonstrativo das Receitas e Despesas do RPPS

### RECEITAS E DESPESAS PREVIDENCIÁRIAS DO RPPS

2012

AMF - Demonstrativo VI (LRF, art 4º, § 2º, inciso IV, alínea a)

R\$ 1,00

RECEITAS	2008	2009	2010
<b>RECEITAS PREVIDENCIÁRIAS - RPPS (EXCETO INTRA-ORÇAMENTÁRIAS) (I)</b>	41.068.140,43	59.846.822,41	72.029.710,14
RECEITAS CORRENTES	46.964.542,24	62.753.358,98	75.032.476,93
Receita de Contribuições dos Segurados	7.418.066,12	8.090.028,13	9.866.139,78
Pessoal Civil	7.418.066,12	8.090.028,13	9.866.139,78
Receita Patrimonial	38.972.263,56	54.447.940,67	62.707.082,10
Receita de Serviços	76.908,00	82.095,55	82.216,16
Outras Receitas Correntes	497.304,56	133.294,63	2.377.038,89
Compensação Previdenciária do RGPS para o RPPS	496.433,32	133.294,13	2.377.038,89
Outras Receitas Correntes	871,24	0,50	-
RECEITAS DE CAPITAL	74.064,75	79.060,49	79.176,67
Amortização de Empréstimos	74.064,75	79.060,49	79.176,67
(-) DEDUÇÕES DA RECEITA	5.970.466,56	2.985.597,06	3.081.943,46
<b>RECEITAS PREVIDENCIÁRIAS - RPPS (INTRA-ORÇAMENTÁRIAS) (II)</b>	26.669.373,65	11.720.353,97	13.069.311,30
RECEITAS CORRENTES	15.517.532,16	10.649.870,47	12.639.223,54
Receita de Contribuições	15.517.532,16	10.649.870,47	12.639.223,54
Patronal	15.517.532,16	10.649.870,47	12.639.223,54
Pessoal Civil	15.517.532,16	10.649.870,47	12.639.223,54
RECEITAS DE CAPITAL	12.423.734,64	1.070.483,50	872.942,90
(-) DEDUÇÕES DA RECEITA	1.271.893,15	-	442.855,14
<b>TOTAL DAS RECEITAS PREVIDENCIARIAS (III) = (I + II)</b>	<b>67.737.514,08</b>	<b>71.567.176,38</b>	<b>85.099.021,44</b>
DESPESAS	2008	2009	2010
<b>DESPESAS PREVIDENCIÁRIAS - RPPS (EXCETO INTRA-ORÇAMENTÁRIAS) (IV)</b>	8.069.362,09	11.646.921,91	12.533.895,11
PREVIDÊNCIA SOCIAL	8.069.362,09	11.646.921,91	12.533.895,11
Pessoal Civil	7.934.352,72	9.790.581,44	12.339.988,70
Outras Despesas Previdenciárias	135.009,37	1.856.340,47	193.906,41
Demais Despesas Previdenciárias	135.009,37	1.856.340,47	193.906,41
<b>TOTAL DAS DESPESAS PREVIDENCIARIAS (VI) = (IV + V)</b>	<b>8.069.362,09</b>	<b>11.646.921,91</b>	<b>12.533.895,11</b>
<b>RESULTADO PREVIDENCIARIO (VII) = (III - VI)</b>	<b>59.668.151,99</b>	<b>59.920.254,47</b>	<b>72.565.126,33</b>
RESERVA ORÇAMENTÁRIA DO RPPS	23.874.000,00	46.668.000,00	100.000.000,00
BENS E DIREITOS DO RPPS	324.147.542,58	384.482.684,67	456.627.201,10

FONTE: FAPS

## Demonstrativo de Estimativa e Compensação da Renúncia de Receita

Prefeitura Municipal de São Sebastião - SP  
LEI DE DIRETRIZES ORÇAMENTÁRIAS  
ANEXO DE METAS FISCAIS  
**ESTIMATIVA E COMPENSAÇÃO DA RENÚNCIA DE RECEITA**  
2012

NÃO HÁ PREVISÃO DE RENÚNCIA DE RECEITA

LRF, art 4º, § 2º, inciso V

SETOR/PROGRAMA/ BENEFICIÁRIO	RENÚNCIA DE RECEITA PREVISTA			COMPENSAÇÃO
	Tributo/Contribuição	2012	2013	
TOTAL				

FONTE:

**Não há previsão de Renúncias no exercício de 2012**

## Demonstrativo de Riscos Fiscais

Prefeitura Municipal de São Sebastião - SP  
LEI DE DIRETRIZES ORÇAMENTÁRIAS  
ANEXO DE RISCOS FISCAIS  
**DEMONSTRATIVO DE RISCOS FISCAIS E PROVIDÊNCIAS**  
2012

ARF(LRF, art 4º, § 3º)

R\$ 1,00

RISCOS FISCAIS		PROVIDÊNCIAS	
Descrição	Valor	Descrição	Valor
Queda de Receita	50.000.000,00	Contingenciamento de Despesas	50.000.000,00
TOTAL	50.000.000,00	TOTAL	50.000.000,00

FONTE: Secretaria da Fazenda

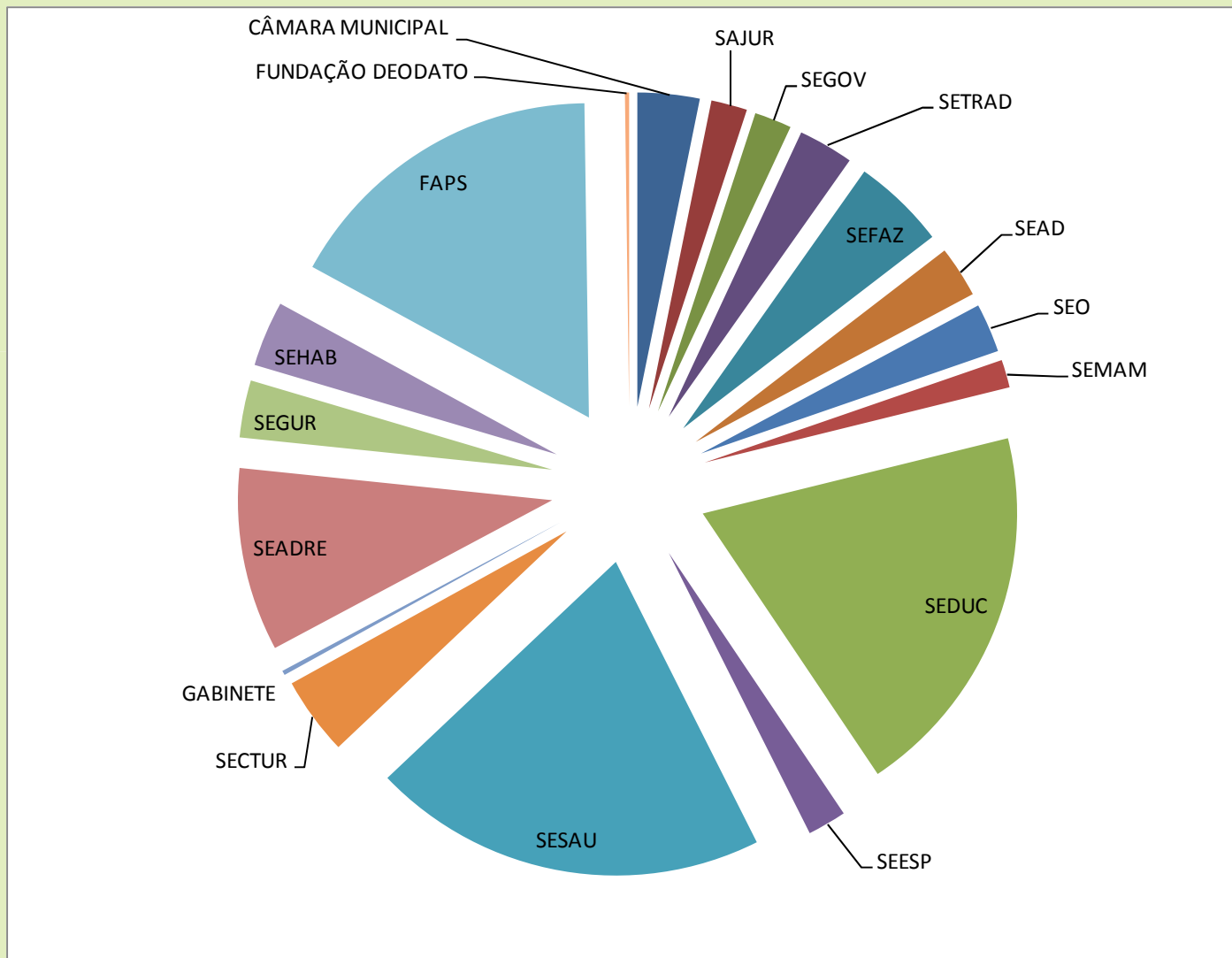
## Demonstrativo das Despesas

Órgão	Valores
	2012
01-CÂMARA MUNICIPAL	15.120.000,00
02-PREFEITURA MUNICIPAL	378.603.750,00
03-FDO APOSENTADORIA PENSAO.SERV. PUBL-FAPS	79.800.000,00
04-FUNDAÇÃO PÚBLICA DEODATO SANTANA	1.076.250,00
<b>TOTAL DA LDO</b>	<b>474.600.000,00</b>

## Demonstrativo das Despesas (Secretaria)

SECRETARIA	Valores
	2012
CÂMARA MUNICIPAL	15.120.000,00
SAJUR	8.725.710,00
SEGOV	9.034.118,10
SETRAD	13.475.490,00
SEFAZ	22.732.602,90
SEAD	12.479.775,00
SEO	11.966.619,00
SEMAM	6.796.230,00
SEDUC	92.358.000,00
SEESP	9.456.300,00
SESAU	96.495.000,00
SECTUR	19.105.905,00
GABINETE	1.104.495,00
SEADRE	44.863.770,00
SEGUR	14.025.165,00
SEHAB	15.984.570,00
FAPS	79.800.000,00
FUNDAÇÃO DEODATO	1.076.250,00
<b>TOTAL DA LDO</b>	<b>474.600.000,00</b>

## Demonstrativo das Despesas (Secretaria)



## Comparativo Receitas X Despesas

Órgão	Receitas	Despesas	Diferença	Transferências
01-CÂMARA MUNICIPAL	-	15.120.000,00	-15.120.000,00	15.120.000,00
02-PREFEITURA MUNICIPAL	394.773.750,00	378.603.750,00	<b>16.170.000,00</b>	-
03-FDO APOSENTADORIA PENSÃO.SERV. PUBL-FAPS	79.800.000,00	79.800.000,00	-	-
04-FUNDAÇÃO PÚBLICA DEODATO SANTANA	26.250,00	1.076.250,00	-1.050.000,00	1.050.000,00
<b>TOTAL DA LDO</b>	<b>474.600.000,00</b>	<b>474.600.000,00</b>	-	<b>16.170.000,00</b>

## Demonstrativo por Funções de Governo

Função	Valores
	2012
1-Legislativa	15.120.000,00
2-Judiciária	262.500,00
3-Essencial à Justiça	8.463.210,00
4-Administração	38.932.950,00
6-Segurança Pública	14.025.165,00
8-Assistência Social	13.908.930,00
9-Previdência Social	16.800.000,00
10-Saúde	96.495.000,00
11-Trabalho	25.200,00
12-Educação	92.358.000,00
13-Cultura	13.416.480,00
15-Urbanismo	64.263.570,00
16-Habitação	2.296.140,00
17-Saneamento	255.150,00
18-Gestão Ambiental	5.920.950,00
20-Agricultura	875.280,00
23-Comércio e Serviços	6.753.075,00
27-Desporto e Lazer	9.456.300,00
28-Encargos Especiais	1.472.100,00
99-Reserva de Contingência	73.500.000,00
<b>TOTAL DA LDO</b>	<b>474.600.000,00</b>

## Demonstrativo por Subfunções de Governo

Subfunção de Governo	Valores
	2012
122-Administração Geral	115.522.134,00
124-Controle Interno	98.700,00
126-Tecnologia da Informação	896.490,00
128-Formação de Recursos Humanos	26.250,00
129-Administração de Receitas	3.813.702,90
131-Comunicação Social	1.702.493,10
181-Policiamento	3.687.810,00
241-Assistência ao Idoso	1.138.200,00
242-Assistência ao Portador de Deficiência	2.767.800,00
243-Assistência à Criança e ao Adolescente	2.525.250,00
244-Assistência Comunitária	1.623.930,00
272-Previdência do Regime Estatutário	16.390.500,00
301-Atenção Básica	35.080.080,00
302-Assistência Hospitalar e Ambulatorial	30.472.680,00
303-Suporte Profilático e Terapêutico	2.534.700,00
304-Vigilância Sanitária	1.486.590,00
305-Vigilância Epidemiológica	1.930.215,00
306-Alimentação e Nutrição	241.815,00
31-Ação Legislativa	15.120.000,00
331-Proteção e Benefícios ao Trabalhador	651.840,00
333-Empregabilidade	22.050,00
361-Ensino Fundamental	60.411.750,00
362-Ensino Médio	1.062.600,00

## Demonstrativo por Subfunções de Governo

Subfunção de Governo	Valores
	2012
363-Ensino Profissional	11.550,00
364-Ensino Superior	2.259.600,00
365-Educação Infantil	26.513.550,00
366-Educação de Jovens e Adultos	177.450,00
367-Educação Especial	325.500,00
391-Patrimônio Histórico, Artíst. e Arc	7.900.200,00
392-Difusão Cultural	2.973.600,00
451-Infra-Estrutura Urbana	19.585.650,00
452-Serviços Urbanos	23.344.650,00
482-Habitação Urbana	2.296.140,00
512-Saneamento Básico Urbano	255.150,00
541-Preservação e Conservação Ambi	5.920.950,00
605-Abastecimento	875.280,00
62-Defesa Interesse Público no Proc. J	262.500,00
695-Turismo	6.753.075,00
812-Desporto Comunitário	817.950,00
843-Serviço da Dívida Interna	1.470.000,00
845-Transferências	78.750,00
846-Outros Encargos Especiais	2.100,00
92-Representação Judicial e Extrajudi	68.775,00
997-Reserva Contingência RPPS	63.000.000,00
999-Reserva de Contingência	10.500.000,00
<b>TOTAL DA LDO</b>	<b>474.600.000,00</b>

## Demonstrativo por Programas de Governo

Programa	Valores
	2012
1001-ATENÇÃO BÁSICA AO CIDADÃO	35.080.080,00
1003-ATENÇÃO DE MÉDIA E ALTA COMPLEXIDADE AMBULATORIAL E HOSPITALAR	30.472.680,00
1004-VIGILÂNCIA SANITÁRIA	1.486.590,00
1005-VIGILÂNCIA EPIDEMIOLÓGICA E AMBIENTAL EM SAÚDE	1.930.215,00
1006-ASSISTÊNCIA FARMACÊUTICA	2.534.700,00
1007-COMPLEMENTAÇÃO NUTRICIONAL	241.815,00
1009-GESTÃO DO SUS	24.134.670,00
2001-ENSINO FUNDAMENTAL PARA HUMANIZAR E EDUCAR	55.395.900,00
2002-EDUCAÇÃO INFANTIL PARA HUMANIZAR E EDUCAR	23.698.500,00
2003-DESENVOLVIMENTO DO ENSINO MÉDIO	882.000,00
2004-INCENTIVO AS OFICINAS OCUPACIONAIS	11.550,00
2005-INCENTIVO AO ENSINO SUPERIOR	2.259.600,00
2006-MERENDA ESCOLAR	7.243.950,00
2007-GESTÃO DO SISTEMA DE ENSINO	1.596.000,00
2008-UNIVERSALIZAÇÃO DA EDUCAÇÃO ESPECIAL	325.500,00
3001-PATRIMÔNIO HISTÓRICO, ARTÍSTICO E ARQUEOLÓGICO	7.898.100,00
3002-DIFUSÃO CULTURAL	2.959.950,00
3003-MUSEUS, MEMÓRIA E CIDADANIA	2.100,00
3004-PROMOÇÃO DE EVENTOS CULTURAIS	6.300,00
3006-GESTÃO DO SISTEMA CULTURAL DO MUNICÍPIO	2.550.030,00
3007-ESPORTE, LAZER E QUALIDADE DE VIDA	817.950,00
3008-GESTÃO DA POLÍTICA DE ESPORTES E DE LAZER	8.638.350,00

## Demonstrativo por Programas de Governo

Programa	Valores
	2012
3009-MANUTENÇÃO DAS ATIVIDADES ADMINISTRATIVAS E OPERACIONAIS	12.600,00
4001-ATENÇÃO A CRIANÇA E AO ADOLESCENTE	296.100,00
4002-ASSISTÊNCIA A POPULAÇÃO CARENTE	1.538.670,00
4003-ATENÇÃO AO TRABALHADOR	673.890,00
4004-ATENÇÃO AO IDOSO	25.200,00
4005-ATENÇÃO AO PORTADOR DE DEFICIÊNCIA	2.105.250,00
4006-SOS MULHER	5.250,00
4007-GESTÃO DA POLÍTICA DE ASSISTÊNCIA SOCIAL	4.891.320,00
4008-PREVIDÊNCIA MUNICIPAL	16.800.000,00
4009-PROTEÇÃO SOCIAL BÁSICA	1.706.250,00
4010-PROTEÇÃO SOCIAL ESPECIAL DE ALTA COMPLEXIDADE	1.586.550,00
4011-PROTEÇÃO SOCIAL ESPECIAL DE MÉDIA COMPLEXIDADE	1.105.650,00
5001-CIDADE LIMPA	19.867.050,00
5002-CIDADE BONITA	12.090.750,00
5003-INFRAESTRUTURA DE TRANSP. E SERV. COMP.	10.959.900,00
5005-HABITAÇÃO DE INTERESSE SOCIAL	2.294.250,00
5006-COMBATE A ENCHENTES	127.050,00
5007-SISTEMAS DE ÁGUA E DE ESGOTO SANITÁRIO	528.150,00
5008-SERVIÇOS FUNERÁRIOS E CEMITÉRIOS	12.600,00
5010-GESTÃO DA POLÍTICA DE INFRA-ESTRUTURA	21.333.270,00
5011-PROGRAMA PREZEIS	1.890,00
6004-DESENVOLVIMENTO DO TURISMO	6.753.075,00

## Demonstrativo por Programas de Governo

Programa	Valores
	2012
6005-AQUICULTURA E PESCA LOCAL	875.280,00
6006-RECURSOS NATURAIS E MEIO AMBIENTE	5.520.900,00
7001-ADMINISTRAÇÃO, FINANÇAS E PLANEJAMENTO	33.956.661,90
7002-GOVERNO ELETRÔNICO	1.040.340,00
7003-ADVOCACIA MUNICIPAL	8.725.710,00
7004-COMUNICAÇÃO E PUBLICIDADE	1.702.493,10
7005-PROCESSO LEGISLATIVO	15.120.000,00
7006-ADMINISTRAÇÃO SUPERIOR	645.855,00
8001-SINAL VERDE - TRÂNSITO RACIONAL	2.659.650,00
8002-SEGURANÇA PATRIMONIAL	11.550,00
8003-APOIO DEF. NAC. SEG. PUBL. COMB. SINIS. SALV.	955.710,00
8004-EDUCAÇÃO DE TRÂNSITO	52.500,00
8005-GESTÃO DE SEGURANÇA	10.246.005,00
8006-GUARDA MIRIM	12.600,00
8007-ADESTRADOR MIRIM	4.200,00
8008-ANJO DA GUARDA	4.200,00
9001-CONTRIBUIÇÕES A UNIÃO	3.213.000,00
9002-SERVIÇOS DA DÍVIDA	1.470.000,00
9003-INDENIZAÇÕES	2.100,00
9999-RESERVA DE CONTINGÊNCIA	73.500.000,00
<b>TOTAL DA LDO</b>	<b>474.600.000,00</b>

## Demonstrativo das Ações dos Programas Operações Especiais

Ação	Valores
	2012
0.001.000-PASEP - GERAL	1.575.000,00
0.002.000-PASEP - ENSINO FUNDAMENTAL	576.450,00
0.003.000-PASEP - EDUCACAO INFANTIL	368.550,00
0.005.000-PASEP - SAUDE	614.250,00
0.006.000-SERVICO DA DIVIDA INTERNA - GERAL	1.470.000,00
0.012.000-INDENIZAÇÕES	2.100,00
0.013.000-CONTRIBUICAO AO FUNSET	78.750,00
	<b>4.685.100,00</b>

## Demonstrativo das Ações dos Programas Projetos

Ação	Valores
	2012
1.001.000-AMPLIAÇÃO, REFORMA E CONSERVAÇÃO DAS UNIDADES BÁSICAS/ INTERMEDIÁRIAS DE SAÚDE	1.050,00
1.002.000-CONSTRUÇÃO DE UNIDADES BÁSICAS/INTERMEDIÁRIAS DE SAÚDE	4.725,00
1.003.000-AMPLIAÇÃO, REFORMA E CONSERVAÇÃO DE UNIDADES DE SAÚDE AMBULATORIAL, EMERGENCIAL E HOSPITALAR	3.150,00
1.004.000-CONSTRUÇÃO DE UNIDADES DE SAÚDE AMBULATORIAL, EMERGENCIAL E HOSPITALAR	7.876.575,00
1.005.000-AMPLIAÇÃO NA REFORMA DE UNIDADES DO ENSINO FUNDAMENTAL	6.300,00
1.006.000-CONSTRUÇÃO DE UNIDADE DO ENSINO FUNDAMENTAL	4.181.100,00
1.007.000-AMPLIAÇÃO E REFORMA DAS UNIDADES DE EDUCAÇÃO INFANTIL	4.200,00
1.008.000-CONSTRUÇÃO DE UNIDADES DE EDUCAÇÃO INFANTIL	106.050,00
1.021.000-RESTAURAÇÃO DE ACERVOS MUSEOLOGICOS	1.050,00
1.022.000-CONSTRUÇÃO DO MUSEU MUNICIPAL	1.050,00
1.028.000-IMPLANTAÇÃO, REFORMAS E AMPLIAÇÃO DE NUCLEOS ESPORTIVOS	636.300,00
1.032.000-CONSTRUÇÃO DA CRECHE DO IDOSO	1.050,00
1.035.000-INSTALAÇÃO DE ILUMINAÇÃO PÚBLICA	53.550,00
1.038.000-PAVIMENTAÇÃO DE VIAS PÚBLICAS	10.957.800,00
1.041.000-ESTUDOS DE PROJETOS HABITACIONAIS	22.050,00
1.044.000-CONSTRUÇÃO DE UNIDADES HABITACIONAIS	1.789.200,00
1.061.000-SINALIZACAO TURISTICA DO MUNICIPIO	3.150,00
1.062.000-IMPLANTACAO DE INFRA-ESTRUTURA TURISTICA NO MUNICIPIO	5.594.925,00
1.068.000-IMPLANTACAO DE PORTAL GOVERNO ELETRONICO	5.250,00
1.069.000-APRIMORAMENTO E NORMATIZ. PORTAL GOV. ELETRONICO E SITES COLIGADOS	19.950,00

## Demonstrativo das Ações dos Programas Projetos

Ação	Valores
	2012
1.074.000-IMPLANTACAO DE SEMAFOROS	1.050,00
1.076.000-CONSTRUCAO DO PREDIO DA GUARDA MUNICIPAL	1.050,00
1.078.000-PROLONGAMENTO DE ILUMINAÇÃO PÚBLICA	52.500,00
1.082.000-CRIACAO DE RADIO E JORNAL INTERNO	1.050,00
1.083.000-AQUISIÇÃO E REFORMAS DE PATRIMONIOS HISTORICOS	6.856.500,00
1.084.000-AMPLIAÇÃO DO CENTRO DE CONTROLE DE ZONOSSES	1.050,00
1.087.000-AQUISIÇÃO DE IMOBILIARIOS	13.650,00
1.088.000-OBRAS E CONSTRUÇÕES URBANA NO MUNICIPIO	8.358.000,00
1.089.000-REFORMA E AMPLIAÇÃO URBANA NO MUNICÍPIO	175.350,00
1.096.000-IMPLANTACAO DO SISTEMA DE MONITORAM. POR MEIO ELETRONICO	10.500,00
1.097.000-CONSTRUCAO DO PREDIO DO LEGISLATIVO	315.000,00
1.098.000-CONSTRUÇÃO DE CENTRO DE ATENDIMENTO	478.380,00
1.099.000-OBRAS DE ACESSIBILIDADE	57.750,00
1.101.000-EDUCAÇÃO DE TRANSITO	52.500,00
1.102.000-GUARDA MIRIM	12.600,00
1.103.000-ADESTRAMENTO MIRIM	4.200,00
1.104.000-ANJO DA GUARDA	4.200,00
1.106.000-AQUISIÇÃO DE IMÓVEIS	1.050,00
1.109.000-CONSTRUÇÃO REFORMA E AMPLAÇÕES DE UNIDADES DE PESCA	315.000,00
	<b>47.979.855,00</b>

## Demonstrativo das Ações dos Programas Atividades

Ação	Valores
	2012
9.003.000-PARA CAPITALIZACAO DO RPPS	63.000.000,00
2.041.000-MANUTENÇÃO E DESENVOLVIMENTO DO ENSINO FUNDAMENTAL	44.798.250,00
2.190.000-MANUTENÇÃO DOS SERVIÇOS ADMINISTRATIVOS	21.407.820,00
2.305.000-LIMPEZA PUBLICA	19.867.050,00
2.323.000-SUBVENÇÃO A ENTIDADES SEM FINS LUCRATIVOS, COM ATIVIDADES AFINS NA SAÚDE PÚBLICA	17.888.535,00
2.050.000-MANUTENÇÃO E DESENVOLVIMENTO DA EDUCAÇÃO INFANTIL	16.907.100,00
2.316.000-OPERACIONALIZAÇÃO DO PROGRAMA DE SAÚDE DA FAMÍLIA	14.941.290,00
2.257.000-ATIVIDADES LEGISLATIVAS	14.805.000,00
2.159.000-PAGAMENTO DE INATIVOS	12.610.500,00
2.012.000-ATENDIMENTO EMERGENCIAL EM PRONTO SOCORRO	11.977.875,00
2.329.000-MANUTENCAO DOS SERVICOS ADMINISTRATIVOS - SECAD	10.547.250,00
9.001.000-PARA SUPLEMENTACOES	10.500.000,00
2.014.000-ATENDIMENTO MÉDICO EM ESPECIALIDADES	10.410.855,00
2.276.000-MANUTENCAO DOS SERVICOS ADMINISTRATIVOS	10.228.155,00
2.001.000-ATENDIMENTO EM CLÍNICAS BÁSICAS NAS UNIDADES INTERMEDIÁRIAS	9.040.395,00
2.112.000-MANUTENÇÃO DOS SERVIÇOS ADMINISTRATIVOS	8.371.650,00
2.263.000-CONSULTORIA JURIDICA E CONTENCIOSO JUDICIAL E EXTRA-JUDICIAL	8.338.050,00
2.327.000-MANUTENCAO DOS SERVICOS ADMINISTRATIVOS - SEFAZ	6.841.800,00
2.055.000-APOIO AS ENTIDADES PÚBLICAS, PRIVADAS E FILANTROPICAS, POR MEIO DE CONVENIO	6.260.100,00
2.039.000-MANUTENÇÃO DAS ATIVIDADES ADMINISTRATIVAS E DE PLANEJAMENTO	6.227.235,00
2.234.000-MANUTENCAO DOS SERVICOS ADMINISTRATIVOS	6.205.185,00

## Demonstrativo das Ações dos Programas Atividades


Ação	Valores
	2012
2.330.000-MANUTENCAO DOS SERVICOS ADMINISTRATIVOS	5.969.649,00
2.046.000-TRANSPORTE ENSINO FUNDAMENTAL	5.325.600,00
2.002.000-ATENDIMENTO BÁSICO EM UNIDADES ODONTOLÓGICAS	5.171.355,00
2.152.000-MANUTENÇÃO DOS SERVIÇOS ADMINISTRATIVOS	4.651.920,00
2.076.000-FORNECIMENTO DA MERENDA ESCOLAR PARA O ENSINO FUNDAMENTAL	4.447.800,00
2.331.000-CONVENIOS MUNICIPAL E DE REPASSE DE VERBA ESTADUAL E FEDERAL PARA ENTIDADES	4.394.250,00
2.318.000-OPERACIONALIZAÇÃO PROGRAMA DE SAÚDE BUCAL	4.105.500,00
2.245.000-LANCAMENTO E COBRANCA DE TRIBUTOS	3.800.052,90
2.160.000-PAGAMENTO DE PENSIONISTAS	3.780.000,00
2.170.000-MANUTENÇÃO DA ILUMINAÇÃO PÚBLICA	3.517.500,00
2.090.000-PROMOÇÃO DE EVENTOS CULTURAIS	2.929.500,00
2.324.000-MANUTENCAO DOS SERVICOS ADMINISTRATIVOS	2.916.060,00
2.028.000-AQUISIÇÃO DE MEDICAMENTOS PARA DISTRIBUIÇÃO A POPULAÇÃO E MEDICAMENTOS E CORRELATOS PARA USO NAS UNI	2.534.700,00
2.103.000-MANUTENÇÃO DOS SERVIÇOS ADMINISTRATIVOS	2.503.830,00
2.075.000-FORNECIMENTO DA MERENDA ESCOLAR PARA O ENSINO INFANTIL	2.446.500,00
2.068.000-MANUTENÇÃO E CUSTEIO DO FUNCIONAMENTO DO ENSINO SUPERIOR	2.258.550,00
2.140.000-ATENDIMENTO A PESSOA PORTADORA DE DEFICIENCIA	2.105.250,00
2.224.000-GESTAO AMBIENTAL DO MUNICIPIO	1.908.900,00
2.306.000-MANUTENCAO DOS SERVICOS ADMINISTRATIVOS	1.717.380,00
2.317.000-OPERACIONALIZAÇÃO PROGRAMA DO AGENTE COMUNITÁRIO DA SAÚDE	1.694.700,00
2.077.000-MANUTENÇÃO DOS SERVIÇOS ADMINISTRATIVOS	1.459.500,00
Demais Ações	21.122.453,10



São  
**Sebastião**  
PREFEITURA



**GOVBR**



Contato:

[cristiano.schmidt@govbr.com.br](mailto:cristiano.schmidt@govbr.com.br)