



# Prefeitura Municipal de São Sebastião

## Audiência Pública Lei de Diretrizes Orçamentárias 1º Quadrimestre 2011





**“LC 101/00, art. 9. § 4o Até o final dos meses de MAIO, setembro e fevereiro, o Poder Executivo demonstrará e avaliará o cumprimento das metas fiscais de cada quadrimestre, em audiência pública na comissão referida no § 1o do art. 166 da Constituição ou equivalente”**

# Audiências Obrigatórias da LDO



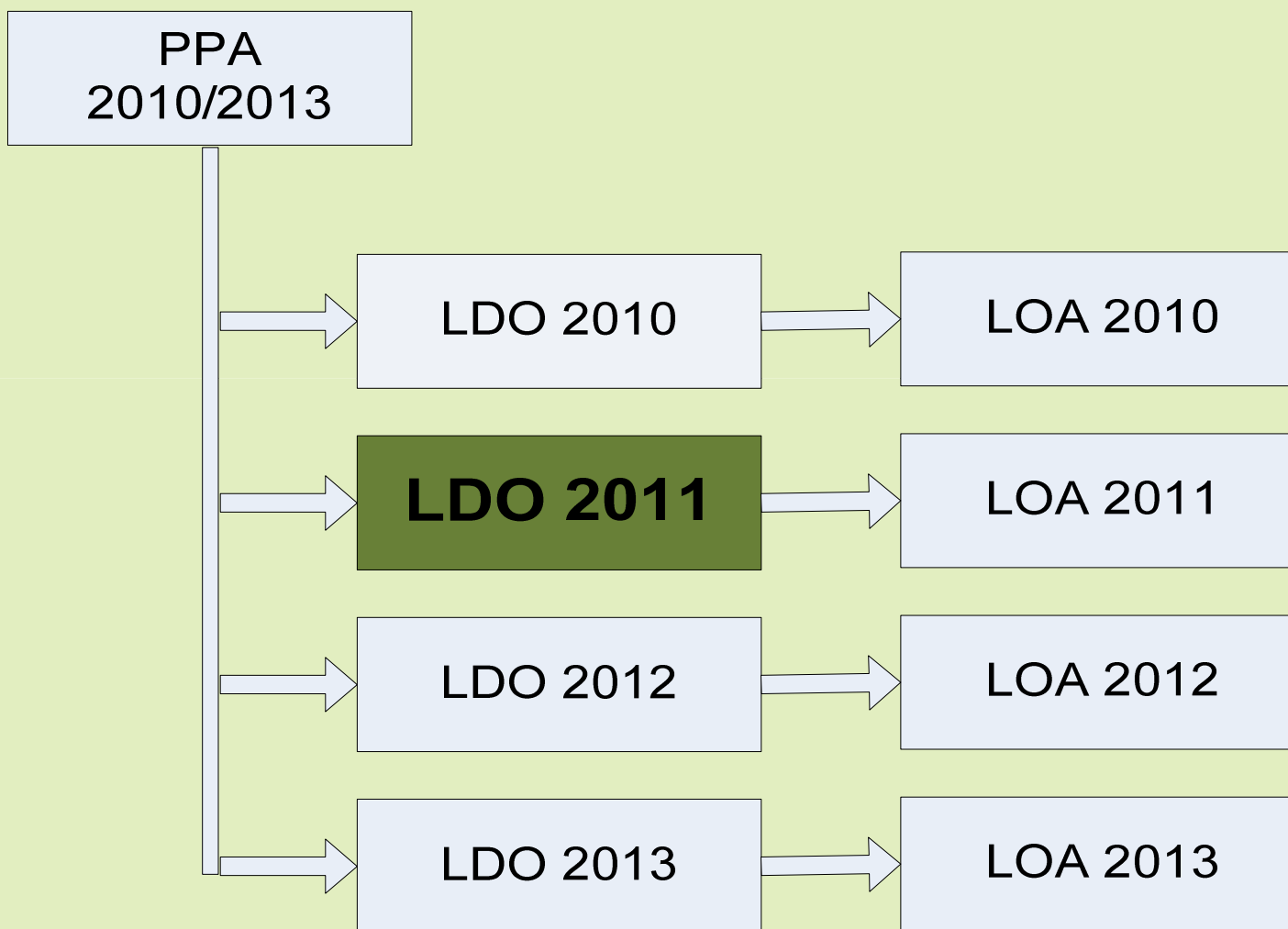
Audiência Pública na fase de elaboração da LDO



Audiência Pública na fase de aprovação da LDO



Audiência Pública - Avaliação quadrimestral da LDO




**Resultado Consolidado - Comparativo 1º Quadrimestre 2008/2009/2010/2011**

<b>1º Quadrimestre</b>	<b>RECEITAS</b>	<b>DESPEASAS (EMPENHADO)</b>	<b>RESULTADO</b>
2008	121.661.277,87	181.386.230,22	-59.724.952,35
2009	123.025.185,86	142.545.901,88	-19.520.716,02
2010	140.844.384,55	189.528.317,94	-48.683.933,39
2011	154.955.157,50	196.521.173,89	-41.566.016,39

**Resultado Consolidado - Comparativo 1º Quadrimestre 2008/2009/2010/2011**

<b>1º Quadrimestre</b>	<b>RECEITAS</b>	<b>DESPEASAS (LIQUIDADO)</b>	<b>RESULTADO</b>
2008	121.661.277,87	70.414.019,77	51.247.258,10
2009	123.025.185,86	75.096.004,91	47.929.180,95
2010	140.844.384,55	96.933.492,71	43.910.891,84
2011	154.955.157,50	103.356.515,47	51.598.642,03

■ DESPESAS (LIQUIDADO) ■ DESPESAS (EMPENHADO) ■ RECEITAS



	2008	2009	2010	2011
■ DESPESAS (LIQUIDADO)	70.414.019,77	75.096.004,91	96.933.492,71	103.356.515,47
■ DESPESAS (EMPENHADO)	181.386.230,22	142.545.901,88	189.528.317,94	196.521.173,89
■ RECEITAS	121.661.277,87	123.025.185,86	140.844.384,55	154.955.157,50

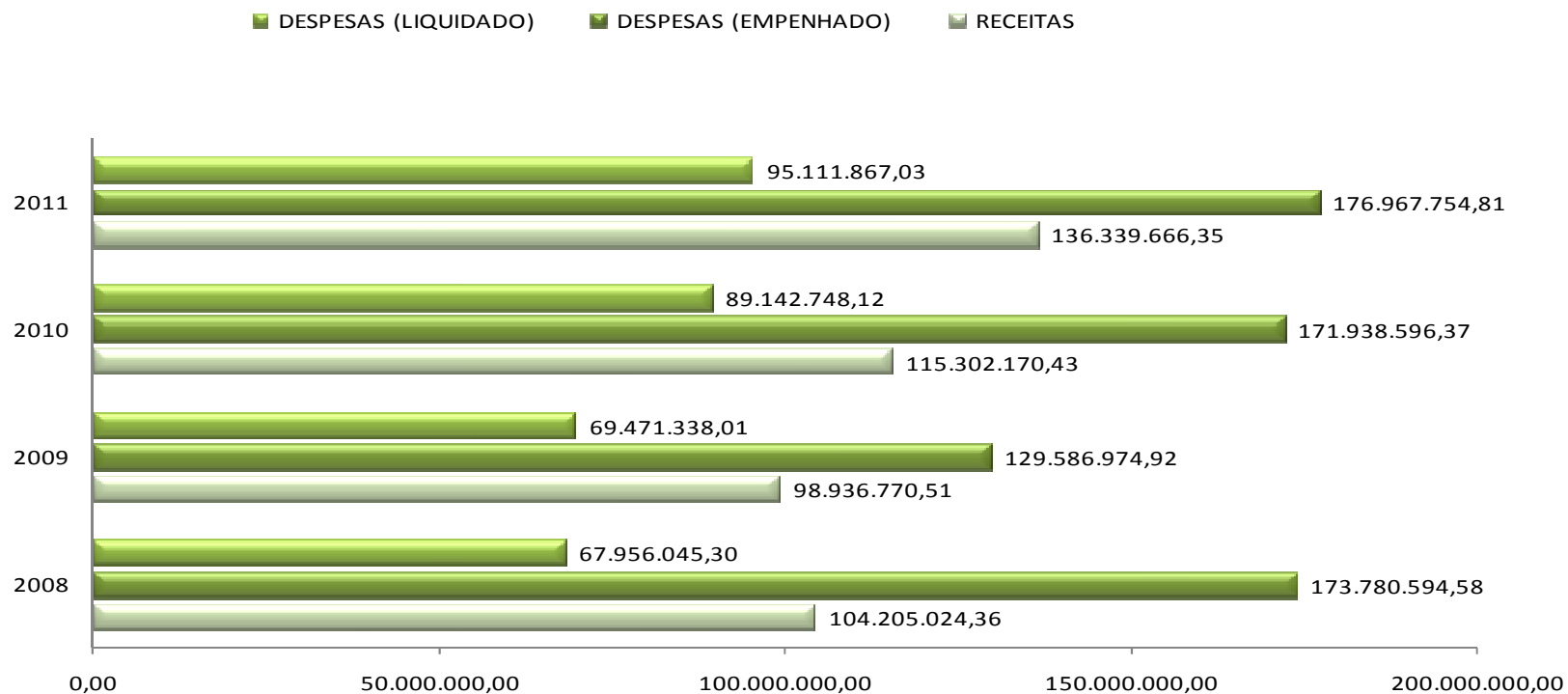
**Em 2011 houve um aumento de 9,11% das RECEITAS em relação a 2010**  
**Em 2011 houve um aumento de 3,55% das despesas EMPENHADAS em relação a 2010**  
**Em 2011 houve um aumento de 6,21% das despesas LIQUIDADAS em relação a 2010**

### Resultado Prefeitura - Comparativo 1º Quadrimestre 2008/2009/2010/2011

1º Quadrimestre	RECEITAS	DESPESAS (EMPENHADO)	RESULTADO
2008	104.205.024,36	173.780.594,58	-69.575.570,22
2009	98.936.770,51	129.586.974,92	-30.650.204,41
2010	115.302.170,43	171.938.596,37	-56.636.425,94
2011	136.339.666,35	176.967.754,81	-40.628.088,46

### Resultado Prefeitura - Comparativo 1º Quadrimestre 2008/2009/2010/2011

1º Quadrimestre	RECEITAS	DESPESAS (LIQUIDADO)	RESULTADO
2008	104.205.024,36	67.956.045,30	36.248.979,06
2009	98.936.770,51	69.471.338,01	29.465.432,50
2010	115.302.170,43	89.142.748,12	26.159.422,31
2011	136.339.666,35	95.111.867,03	41.227.799,32



	2008	2009	2010	2011
■ DESPESAS (LIQUIDADO)	67.956.045,30	69.471.338,01	89.142.748,12	95.111.867,03
■ DESPESAS (EMPENHADO)	173.780.594,58	129.586.974,92	171.938.596,37	176.967.754,81
■ RECEITAS	104.205.024,36	98.936.770,51	115.302.170,43	136.339.666,35

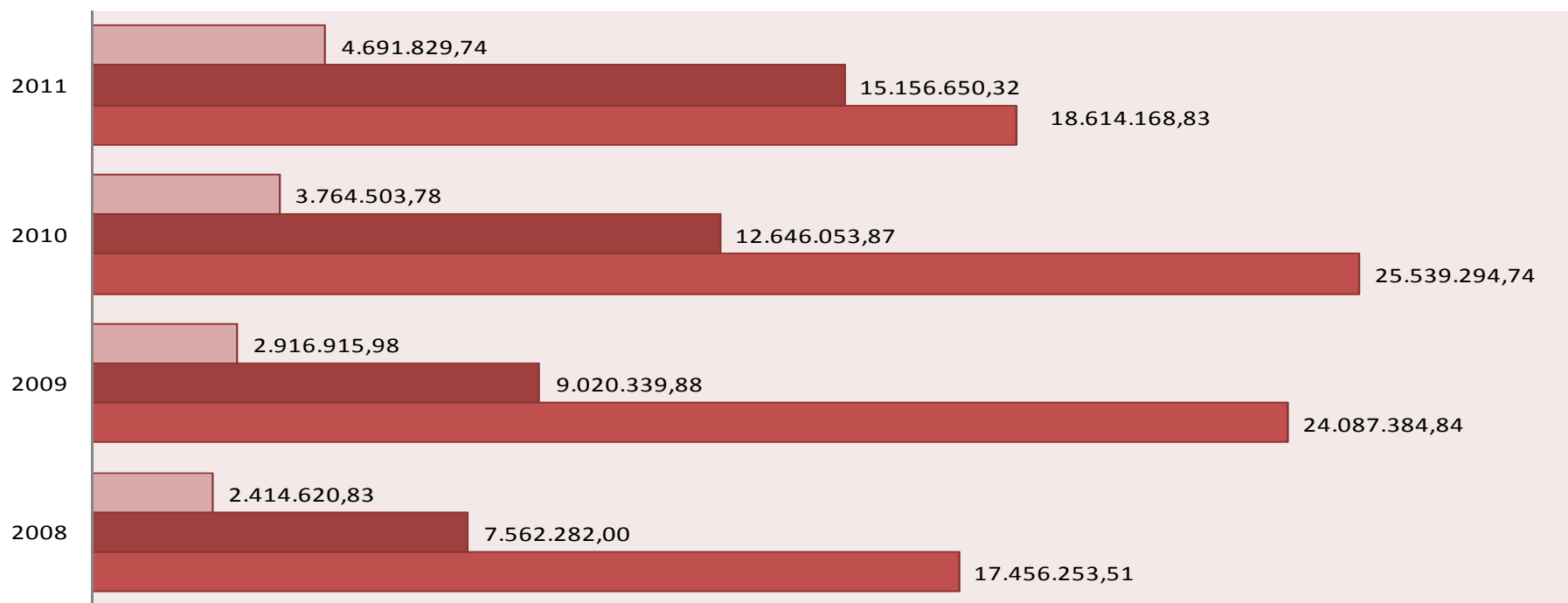
**Em 2011 houve um aumento de 15,43% das RECEITAS em relação a 2010**  
**Em 2011 houve um aumento de 2,84% das despesas EMPENHADAS em relação a 2010**  
**Em 2011 houve um aumento de 6,27% das despesas LIQUIDADAS em relação a 2010**

**Resultado FAPS - Comparativo 1º Quadrimestre 2008/2009/2010/2011**

<b>1º Quadrimestre</b>	<b>RECEITAS</b>	<b>DESPESAS (EMPENHADO)</b>	<b>RESULTADO</b>
2008	17.456.253,51	7.562.282,00	9.893.971,51
2009	24.087.384,84	9.020.339,88	15.067.044,96
2010	25.539.294,74	12.646.053,87	12.893.240,87
2011	18.614.168,83	15.156.650,32	3.457.518,51

**Resultado FAPS - Comparativo 1º Quadrimestre 2008/2009/2010/2011**

<b>1º Quadrimestre</b>	<b>RECEITAS</b>	<b>DESPESAS (LIQUIDADO)</b>	<b>RESULTADO</b>
2008	17.456.253,51	2.414.620,83	15.041.632,68
2009	24.087.384,84	2.916.915,98	21.170.468,86
2010	25.539.294,74	3.764.503,78	21.774.790,96
2011	18.614.168,83	4.691.829,74	13.922.339,09



	2008	2009	2010	2011
DESPESAS (LIQUIDADO)	2.414.620,83	2.916.915,98	3.764.503,78	4.691.829,74
DESPESAS (EMPENHADO)	7.562.282,00	9.020.339,88	12.646.053,87	15.156.650,32
RECEITAS	17.456.253,51	24.087.384,84	25.539.294,74	18.614.168,83

■ DESPESAS (LIQUIDADO)   
 ■ DESPESAS (EMPENHADO)   
 ■ RECEITAS


**Em 2011 houve uma diminuição de -37,20% das RECEITAS em relação a 2010**  
**Em 2011 houve um aumento de 16,56% das despesas EMPENHADAS em relação a 2010**  
**Em 2011 houve um aumento de 19,76% das despesas LIQUIDADAS em relação a 2010**

**Resultado FUNDAÇÃO - Comparativo 1º Quadrimestre 2008/2009/2010/2011**

<b>1º Quadrimestre</b>	<b>RECEITAS</b>	<b>DESPESAS (EMPENHADO)</b>	<b>RESULTADO</b>
2008	0,00	43.353,64	-43.353,64
2009	1.030,51	227.498,57	-226.468,06
2010	2.919,38	206.556,88	-203.637,50
2011	1.322,32	359.035,70	-357.713,38

**Resultado FUNDAÇÃO - Comparativo 1º Quadrimestre 2008/2009/2010/2011**

<b>1º Quadrimestre</b>	<b>RECEITAS</b>	<b>DESPESAS (LIQUIDADO)</b>	<b>RESULTADO</b>
2008	0,00	43.353,64	-43.353,64
2009	1.030,51	108.145,38	-107.114,87
2010	2.919,38	161.813,13	-158.893,75
2011	1.322,32	359.035,70	-357.713,38

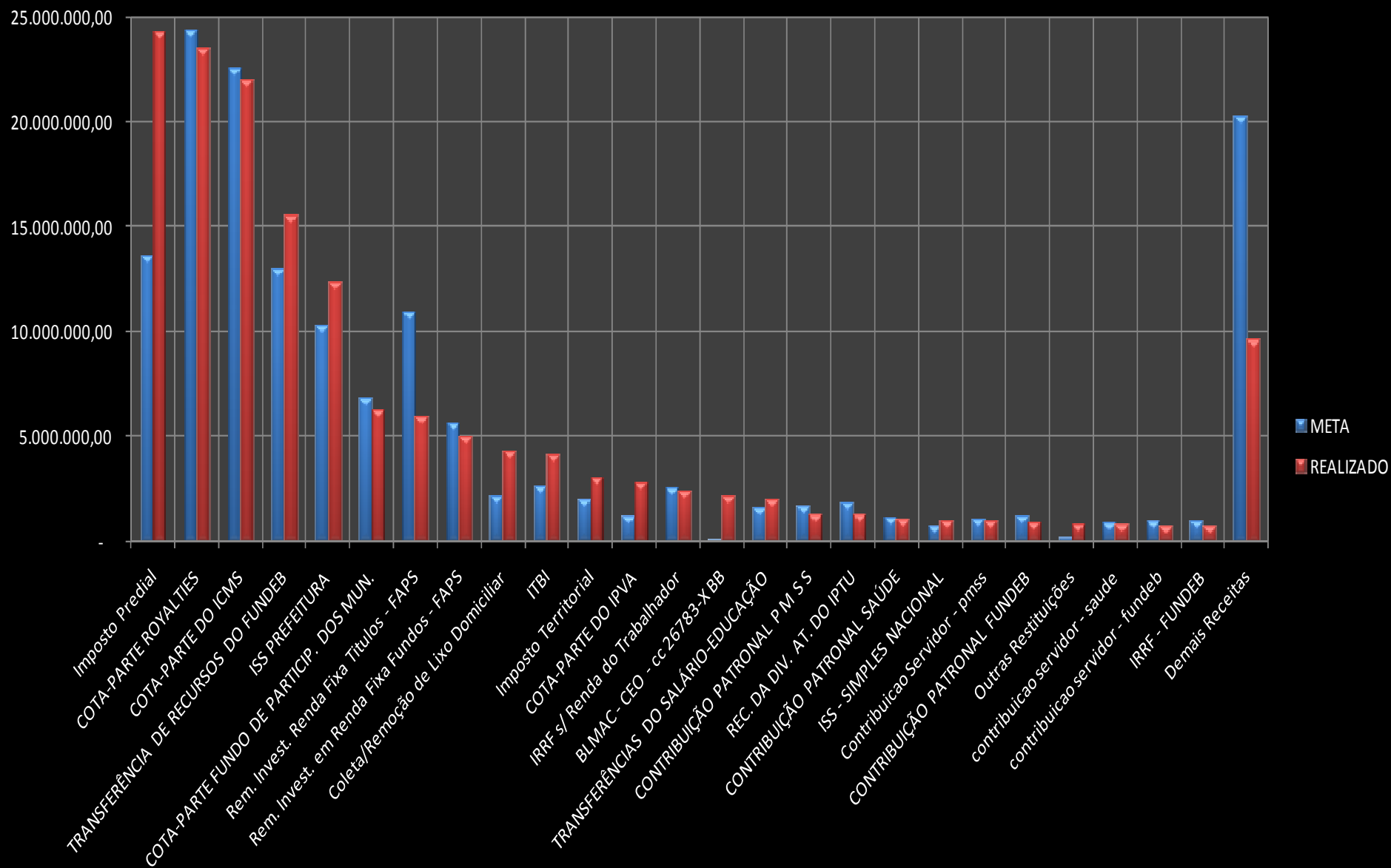


	2008	2009	2010	2011
DESPESAS (LIQUIDADO)	43.353,64	108.145,38	161.813,13	359.035,70
DESPESAS (EMPENHADO)	43.353,64	227.498,57	206.556,88	359.035,70
RECEITAS	0,00	1.030,51	2.919,38	1.322,32

■ DESPESAS (LIQUIDADO)    
 ■ DESPESAS (EMPENHADO)    
 ■ RECEITAS

**Em 2011 houve um aumento de 42,46% das despesas EMPENHADAS em relação a 2010**  
**Em 2011 houve um aumento de 54,93% das despesas LIQUIDADAS em relação a 2010**

CATEGORIA	DESCRIÇÃO CATEGORIA	PREVISÃO	META	REALIZADO	DIFERENÇA
1.1.1.2.02.00.01.00	Imposto Predial	41.000.000,00	13.666.666,67	24.260.733,36	-10.594.066,69
1.7.2.1.22.30.00.00	COTA-PARTE ROYALTIES	73.070.000,00	24.356.666,67	23.446.081,97	910.584,70
1.7.2.2.01.01.00.00	COTA-PARTE DO ICMS	67.488.000,00	22.496.000,00	21.954.601,85	541.398,15
1.7.2.4.01.00.00.00	TRANSFERÊNCIA DE RECURSOS DO FUNDEB	39.000.000,00	13.000.000,00	15.542.361,85	-2.542.361,85
1.1.1.3.05.00.01.00	ISS PREFEITURA	30.700.000,00	10.233.333,33	12.356.834,18	-2.123.500,85
1.7.2.1.01.02.00.00	COTA-PARTE FUNDO DE PARTICIP. DOS MUN.	20.544.000,00	6.848.000,00	6.242.911,80	605.088,20
1.3.2.8.10.00.02.00	Rem. Invest. Renda Fixa Titulos - FAPS	32.770.000,00	10.923.333,33	5.976.764,36	4.946.568,97
1.3.2.8.10.00.01.00	Rem. Invest. em Renda Fixa Fundos - FAPS	17.000.000,00	5.666.666,67	4.953.209,50	713.457,17
1.1.2.2.99.00.02.00	Coleta/Remoção de Lixo Domiciliar	6.500.000,00	2.166.666,67	4.240.396,84	-2.073.730,17
1.1.1.2.08.00.00.00	ITBI	8.000.000,00	2.666.666,67	4.083.358,74	-1.416.692,07
1.1.1.2.02.00.02.00	Imposto Territorial	6.000.000,00	2.000.000,00	3.094.973,11	-1.094.973,11
1.7.2.2.01.02.00.00	COTA-PARTE DO IPVA	3.600.000,00	1.200.000,00	2.857.347,57	-1.657.347,57
1.1.1.2.04.31.01.00	IRRF s/ Renda do Trabalhador	7.700.000,00	2.566.666,67	2.437.646,28	129.020,39
1.7.2.1.33.12.13.00	BLMAC - CEO - cc 26783-X BB	110.000,00	36.666,67	2.171.188,33	-2.134.521,66
1.7.2.1.35.01.00.00	TRANSFERÊNCIAS DO SALÁRIO-EDUCAÇÃO	4.900.000,00	1.633.333,33	2.038.983,02	-405.649,69
7.2.1.0.29.01.01.01	CONTRIBUIÇÃO PATRONAL P M S S	5.000.000,00	1.666.666,67	1.268.589,64	398.077,03
1.9.3.1.11.00.00.00	REC. DA DIV. AT. DO IPTU	5.700.000,00	1.900.000,00	1.267.894,91	632.105,09
7.2.1.0.29.01.01.02	CONTRIBUIÇÃO PATRONAL SAÚDE	3.500.000,00	1.166.666,67	1.049.164,21	117.502,46
1.1.1.3.05.00.02.00	ISS - SIMPLES NACIONAL	2.300.000,00	766.666,67	1.021.906,51	-255.239,84
1.2.1.0.29.07.01.00	Contribuicao Servidor - pmss	3.300.000,00	1.100.000,00	1.000.118,90	99.881,10
7.2.1.0.29.01.01.04	CONTRIBUIÇÃO PATRONAL FUNDEB	3.700.000,00	1.233.333,33	932.765,54	300.567,79
1.9.2.2.99.01.00.00	Outras Restituições	500.000,00	166.666,67	850.412,09	-683.745,42
1.2.1.0.29.07.06.00	contribuicao servidor - saude	2.780.000,00	926.666,67	827.291,11	99.375,56
1.2.1.0.29.07.03.00	contribuicao servidor - fundeb	2.950.000,00	983.333,33	735.060,24	248.273,09
1.1.1.2.04.34.01.00	IRRF - FUNDEB	3.000.000,00	1.000.000,00	730.525,45	269.474,55
9.9.9.9.99.99.99.99	Demais Receitas	60.888.000,00	20.296.000,00	9.614.036,14	10.681.963,86
<b>TOTAL GERAL</b>		<b>452.000.000,00</b>	<b>150.666.666,67</b>	<b>154.955.157,50</b>	<b>-4.288.490,83</b>



PROGRAMA		PREVISÃO	PREV. ATUALIZADA	EMPENHADO	LIQUIDADO	PAGO
2001	ENSINO FUNDAMENTAL PARA HUMANIZAR E EDUCAR	52.758.000,00	50.892.683,41	21.523.421,45	13.941.318,17	13.509.669,82
1001	ATENCAO BASICA AO CIDADAO	33.409.600,00	32.882.364,84	20.359.002,80	9.102.876,91	8.165.405,08
1009	GESTAO DO SUS	23.045.400,00	24.424.561,96	18.784.862,57	10.580.902,07	10.472.448,04
5001	CIDADE LIMPA	18.921.000,00	20.421.000,00	16.751.774,77	6.729.895,46	6.380.089,05
4008	PREVIDENCIA MUNICIPAL	16.000.000,00	16.000.000,00	15.156.650,32	4.691.829,74	4.691.829,74
7001	ADMINISTRACAO, FINANCAS E PLANEJAMENTO	32.339.678,00	32.376.098,00	13.832.387,85	9.878.596,39	9.172.317,35
2002	EDUCACAO INFANTIL PARA HUMANIZAR E EDUCAR	22.570.000,00	23.067.500,00	11.867.750,23	6.316.765,62	6.227.943,52
5002	CIDADE BONITA	11.515.000,00	11.415.000,00	10.255.180,16	1.084.883,25	1.076.824,12
5010	GESTAO DA POLITICA DE INFRA-ESTRUTURA	20.317.400,00	21.356.000,00	9.193.381,75	6.436.691,61	6.061.325,38
1003	ATENCAO DE MEDIA E ALTA COMPL. AMBULATORIAL E HOSPIT	29.021.600,00	30.467.929,04	7.792.407,22	6.726.154,25	6.526.286,66
7003	ADVOCACIA MUNICIPAL	8.310.200,00	8.569.820,00	5.886.905,10	2.256.202,48	1.408.059,10
7005	PROCESSO LEGISLATIVO	14.340.000,00	14.340.000,00	4.037.733,06	3.193.783,00	3.193.378,75
8005	GESTAO DE SEGURANCA	9.758.100,00	9.816.400,00	3.866.558,54	2.882.531,18	2.804.861,75
3002	DIFUSAO CULTURAL	2.819.000,00	3.905.000,00	3.634.850,26	3.246.088,83	3.060.864,53
9002	SERVICOS DA DIVIDA	1.400.000,00	3.630.000,00	3.438.461,56	1.245.180,55	1.244.377,59
9001	CONTRIBUICOES A UNIAO	3.060.000,00	3.060.000,00	3.060.000,00	1.164.725,83	1.164.725,83
2006	MERENDA ESCOLAR	6.899.000,00	10.526.000,00	2.982.691,33	1.083.240,63	723.174,60
3008	GESTAO DA POLITICA DE ESPORTES E DE LAZER	8.227.000,00	7.738.500,00	2.767.996,82	1.986.076,59	1.921.811,27
4007	GESTAO DA POLITICA DE ASSISTENCIA SOCIAL	4.658.400,00	4.695.500,00	2.047.730,58	1.412.234,12	1.339.692,55
5005	HABITACAO DE INTERESSE SOCIAL	2.185.000,00	2.302.000,00	1.979.969,84	100,00	100,00
4005	ATENCAO AO PORTADOR DE DEFICIENCIA	2.005.000,00	2.005.000,00	1.850.705,60	382.506,20	382.506,20

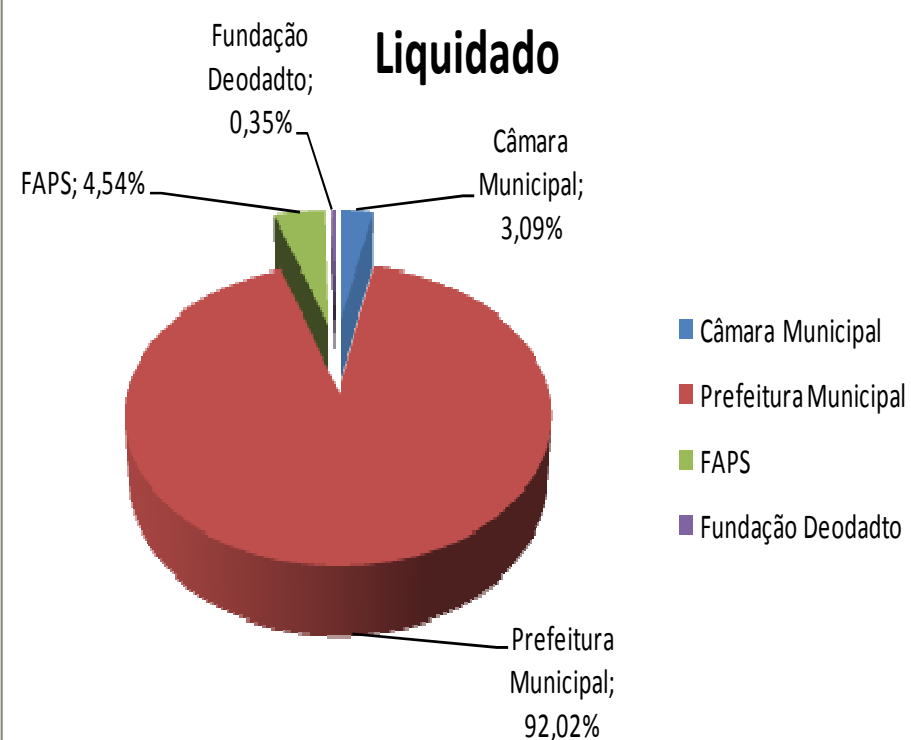
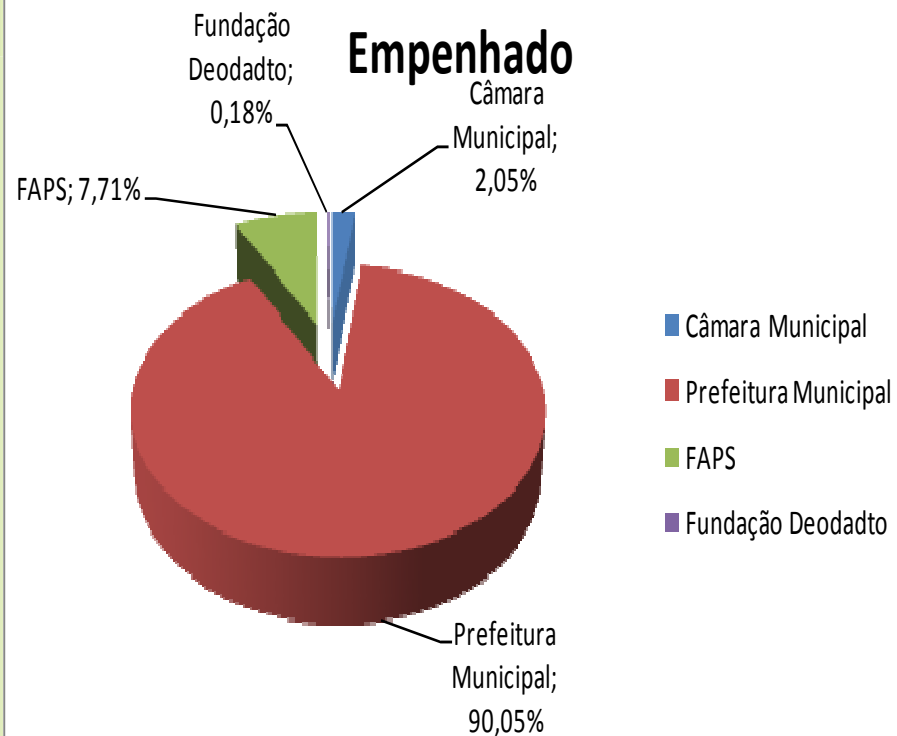


PROGRAMA		PREVISÃO	PREV. ATUALIZADA	EMPENHADO	LIQUIDADO	PAGO
6006	RECURSOS NATURAIS E MEIO AMBIENTE	5.258.000,00	4.751.080,00	1.392.180,14	983.361,08	962.810,41
8001	SINAL VERDE - TRANSITO RACIONAL	2.533.000,00	3.113.000,00	1.310.533,15	656.782,62	641.639,85
4009	PROTECAO SOCIAL BASICA	1.625.000,00	1.796.200,00	1.224.879,67	597.551,02	597.551,02
3006	GESTAO DO SISTEMA CULTURAL DO MUNICIPIO	2.428.600,00	2.555.200,00	1.149.507,81	917.588,95	885.396,44
8003	APOIO DEF.NAC. SEG. PUBL. COMB. SINIS. SALV.	910.200,00	1.129.200,00	920.058,37	613.241,34	570.064,34
2005	INCENTIVO AO ENSINO SUPERIOR	2.152.000,00	2.152.000,00	880.253,06	331.185,21	330.936,99
4010	PROTECAO SOCIAL ESPECIAL DE ALTA COMPLEXIDADE	1.511.000,00	1.511.000,00	855.664,78	473.271,52	473.271,52
1005	VIGILANCIA EPIDEMIOLOGICA E AMBIENTAL EM SAUDE	1.838.300,00	2.471.217,58	774.533,25	485.990,70	481.459,55
7004	COMUNICACAO E PUBLICIDADE	1.621.422,00	1.615.142,00	767.139,06	539.009,57	400.334,85
2003	DESENVOLVIMENTO DO ENSINO MEDIO	840.000,00	840.000,00	739.136,20	204.383,12	204.383,12
5003	INFRAESTRUTURA DE TRANSP. E SERV. COMP.	10.438.000,00	12.272.000,00	732.173,80	256.618,76	177.369,26
7002	GOVERNO ELETRONICO	990.800,00	1.288.600,00	638.681,55	224.466,12	205.973,97
1004	VIGILANCIA SANITARIA	1.415.800,00	1.444.800,00	599.106,21	566.073,10	536.189,83
2007	GESTAO DO SISTEMA DE ENSINO	1.520.000,00	1.511.000,00	498.015,92	406.419,51	395.883,62
4011	PROTECAO SOCIAL ESPECIAL DE MEDIA COMPLEXIDADE	1.053.000,00	881.800,00	462.750,60	220.299,12	207.053,17
6004	DESENVOLVIMENTO DO TURISMO	6.431.500,00	6.519.800,00	453.239,85	379.340,51	373.515,84
4002	ASSISTENCIA A POPULACAO CARENTE	1.465.400,00	1.075.020,00	373.445,32	135.615,67	131.407,15
3001	PATRIMONIO HISTORICO, ARTISTICO E ARQUEOLOGICO	7.522.000,00	3.266.440,00	366.114,43	362.045,58	347.453,88
5007	SISTEMAS DE AGUA E DE ESGOTO SANITARIO	503.000,00	503.000,00	362.855,76	67.425,60	37.925,60
4003	ATENCAO AO TRABALHADOR	641.800,00	580.800,00	278.919,75	198.269,75	194.486,06
7006	ADMINISTRACAO SUPERIOR	615.100,00	615.100,00	199.036,16	117.395,12	102.035,50



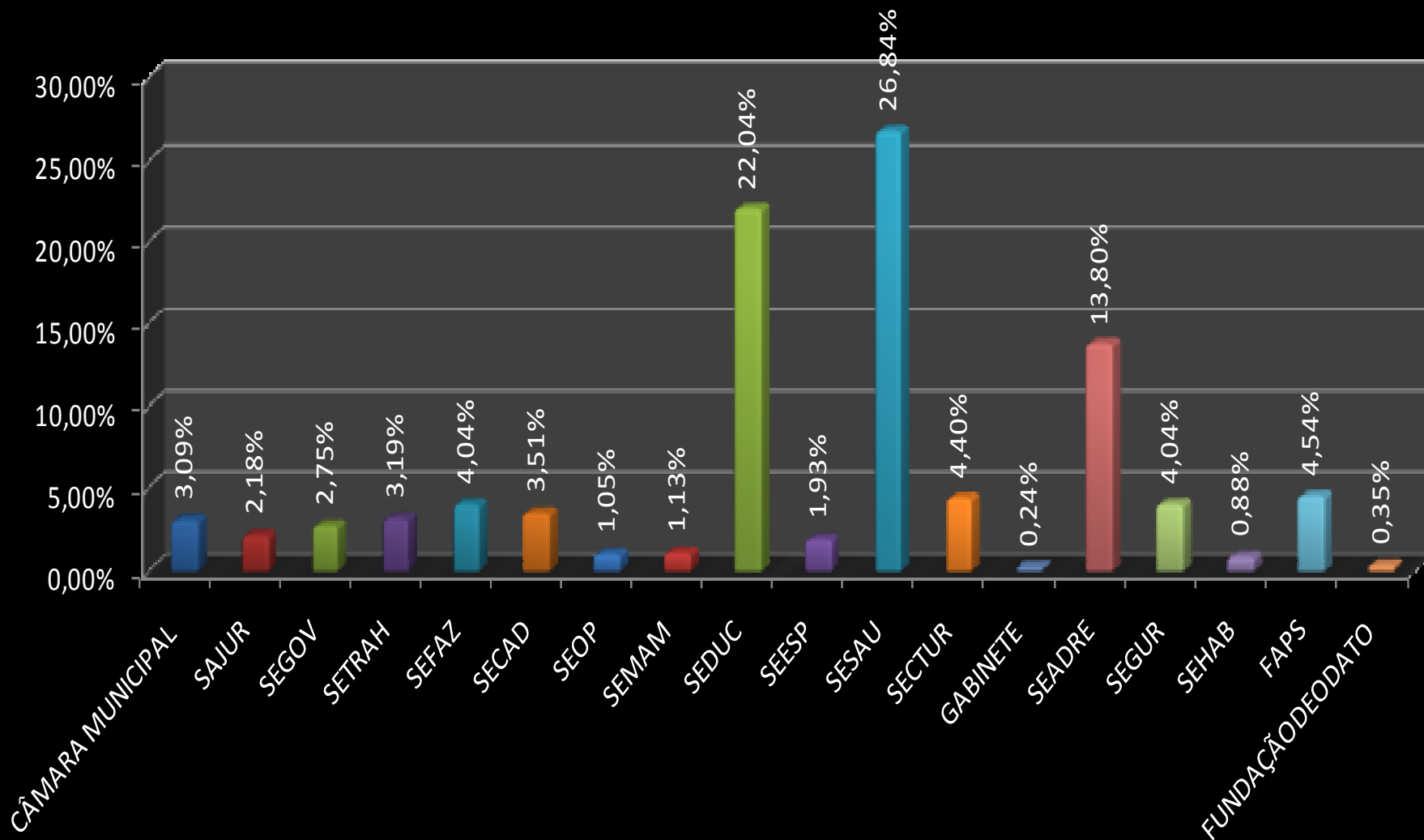
PROGRAMA		PREVISÃO	PREV. ATUALIZADA	EMPENHADO	LIQUIDADO	PAGO
6005	AQUICULTURA E PESCA LOCAL	833.600,00	900.700,00	150.781,53	124.420,55	120.479,07
1006	ASSISTENCIA FARMACEUTICA	2.414.000,00	2.547.909,21	123.941,83	22.972,63	13.757,81
2008	UNIVERSALIZACAO DA EDUCACAO ESPECIAL	310.000,00	375.000,00	100.000,00	100.000,00	100.000,00
5006	COMBATE A ENCHENTES	121.000,00	121.000,00	28.850,00	-	-
1007	COMPLEMENTACAO NUTRICIONAL	230.300,00	230.300,00	22.808,00	12.203,00	4.328,00
8006	GUARDA MIRIM	12.000,00	21.000,00	15.158,22	948,00	948,00
3007	ESPORTE, LAZER E QUALIDADE DE VIDA	779.000,00	755.000,00	8.337,85	6.199,07	6.199,07
8004	EDUCACAO DE TRANSITO	50.000,00	50.000,00	8.028,94	6.868,94	2.690,00
5008	SERVICOS FUNERARIOS E CEMITERIOS	12.000,00	12.000,00	6.958,26	2.159,00	1.571,00
4004	ATENCAO AO IDOSO	24.000,00	24.000,00	5.712,90	-	-
3009	MANUTENCAO DAS ATIVIDADES ADMINISTRATIVAS E OPERACIONAIS	12.000,00	12.000,00	1.308,43	1.308,43	1.308,43
4001	ATENCAO A CRIANCA E AO ADOLESCENTE	282.000,00	242.000,00	519,00	519,00	519,00
8002	SEGURANCA PATRIMONIAL	11.000,00	11.000,00	122,28	-	-
9999	RESERVA DE CONTINGENCIA	70.000.000,00	66.120.500,00	-	-	-
2004	INCENTIVO AS OFICINAS OCUPACIONAIS	11.000,00	11.000,00	-	-	-
3004	PROMOCAO DE EVENTOS CULTURAIS	6.000,00	6.000,00	-	-	-
4006	SOS MULHER	5.000,00	5.000,00	-	-	-
8007	ADESTRADOR MIRIM	4.000,00	4.000,00	-	-	-
8008	ANJO DA GUARDA	4.000,00	4.000,00	-	-	-
3003	MUSEUS, MEMORIA E CIDADANIA	2.000,00	2.000,00	-	-	-
9003	INDENIZACOES	2.000,00	2.000,00	-	-	-
5011	PROGRAMA PREZEIS	1.800,00	1.800,00	-	-	-
<b>TOTAL GERAL</b>		<b>452.000.000,00</b>	<b>457.241.966,04</b>	<b>196.521.173,89</b>	<b>103.356.515,47</b>	<b>98.036.633,28</b>

Descrição	Empenhado		Liquidado		Pago		Apagar	
	Valor	%	Valor	%	Valor	%	Valor	%
Câmara Municipal	4.037.733,06	2,05%	3.193.783,00	3,09%	3.193.378,75	3,26%	844.354,31	0,86%
Prefeitura Municipal	176.967.754,81	90,05%	95.111.867,03	92,02%	89.806.980,79	91,61%	87.160.774,02	88,50%
FAPS	15.156.650,32	7,71%	4.691.829,74	4,54%	4.691.829,74	4,79%	10.464.820,58	10,63%
Fundação Deodatto	359.035,70	0,18%	359.035,70	0,35%	344.444,00	0,35%	14.591,70	0,01%
<b>Totais</b>	<b>196.521.173,89</b>	<b>100,00%</b>	<b>103.356.515,47</b>	<b>100,00%</b>	<b>98.036.633,28</b>	<b>100,00%</b>	<b>98.484.540,61</b>	<b>100,00%</b>



DESCRIÇÃO	EMPENHADO		LIQUIDADO		PAGO		APAGAR	
	VALOR	%	VALOR	%	VALOR	%	VALOR	%
CÂMARA MUNICIPAL	4.037.733,06	2,05%	3.193.783,00	3,09%	3.193.378,75	3,26%	844.354,31	0,86%
SAJUR	5.886.905,10	3,00%	2.256.202,48	2,18%	1.408.059,10	1,44%	4.478.846,00	4,55%
SEGOV	3.892.749,15	1,98%	2.844.970,58	2,75%	2.567.659,68	2,62%	1.325.089,47	1,35%
SETRAH	6.939.764,56	3,53%	3.293.224,43	3,19%	3.203.598,62	3,27%	3.736.165,94	3,79%
SEFAZ	8.051.080,86	4,10%	4.172.603,81	4,04%	4.018.716,65	4,10%	4.032.364,21	4,09%
SECAD	5.904.979,25	3,00%	3.631.408,56	3,51%	3.244.611,34	3,31%	2.660.367,91	2,70%
SEOP	8.308.769,35	4,23%	1.084.410,73	1,05%	1.051.413,06	1,07%	7.257.356,29	7,37%
SEMAM	1.871.410,03	0,95%	1.170.299,83	1,13%	1.116.307,68	1,14%	755.102,35	0,77%
SEDUC	39.491.268,19	20,10%	22.784.306,40	22,04%	21.892.985,81	22,33%	17.598.282,38	17,87%
SEESP	2.776.334,67	1,41%	1.992.275,66	1,93%	1.928.010,34	1,97%	848.324,33	0,86%
SESAU	49.041.661,88	24,95%	27.743.399,14	26,84%	26.446.101,45	26,98%	22.595.560,43	22,94%
SECTUR	5.245.985,08	2,67%	4.547.336,60	4,40%	4.324.095,12	4,41%	921.889,96	0,94%
GABINETE	359.599,80	0,18%	244.437,09	0,24%	224.923,55	0,23%	134.676,25	0,14%
SEADRE	29.315.277,18	14,92%	14.262.505,49	13,80%	13.536.744,85	13,81%	15.778.532,33	16,02%
SEGUR	6.195.459,50	3,15%	4.176.117,60	4,04%	4.035.949,46	4,12%	2.159.510,04	2,19%
SEHAB	3.686.510,21	1,88%	908.368,63	0,88%	807.804,08	0,82%	2.878.706,13	2,92%
FAPS	15.156.650,32	7,71%	4.691.829,74	4,54%	4.691.829,74	4,79%	10.464.820,58	10,63%
FUNDAÇÃO DE ODATO	359.035,70	0,18%	359.035,70	0,35%	344.444,00	0,35%	14.591,70	0,01%
<b>TOTAIS</b>	<b>196.521.173,89</b>	<b>100,00%</b>	<b>103.356.515,47</b>	<b>100,00%</b>	<b>98.036.633,28</b>	<b>100,00%</b>	<b>98.484.540,61</b>	<b>100,00%</b>

## LIQUIDADO



## CÂMARA MUNICIPAL

<b>Código</b>	<b>Especificação</b>	<b>Valor</b>
3.1.90.01.00.0000	APOSENTADORIAS E REFORMAS	6.241,88
3.1.90.03.00.0000	PENSÕES	13.681,44
3.1.90.11.00.0000	VENCIM.E VANTAGENS FIXAS - PESSOAL CIVIL	2.353.777,42
3.1.90.13.00.0000	OBRIGAÇÕES PATRONAIS	165.245,51
3.1.90.16.00.0000	OUTRAS DESPESAS VARIÁVEIS-PESSOAL CIVIL	18.809,13
3.1.91.13.00.0000	OBRIGAÇÕES PATRONAIS	160.705,47
3.3.90.18.00.0000	AUXÍLIO FINANCEIRO A ESTUDANTE	30.804,06
3.3.90.30.00.0000	MATERIAL DE CONSUMO	21.992,50
3.3.90.36.00.0000	OUTROS SERVIÇOS DE TERCEIROS-PESSOA FÍS.	68.871,20
3.3.90.39.00.0000	OUTROS SERV.DE TERCEIROS-PESSOA JURÍDICA	339.607,31
4.4.90.52.00.0000	EQUIPAMENTOS E MATERIAL PERMANENTE	14.047,08
<b>Total da Unidade</b>		<b>3.193.783,00</b>

## SAJUR

<b>Código</b>	<b>Especificação</b>	<b>Valor</b>
3.1.90.11.00.0000	VENCIM.E VANTAGENS FIXAS - PESSOAL CIVIL	816.762,42
3.1.90.13.00.0000	OBRIGAÇÕES PATRONAIS	83.752,29
3.1.90.91.00.0000	SENTENÇAS JUDICIAIS	108.366,72
3.1.91.13.00.0000	OBRIGAÇÕES PATRONAIS	34.797,14
3.3.90.30.00.0000	MATERIAL DE CONSUMO	15.721,56
3.3.90.36.00.0000	OUTROS SERVIÇOS DE TERCEIROS-PESSOA FÍS.	70.935,18
3.3.90.39.00.0000	OUTROS SERV.DE TERCEIROS-PESSOA JURÍDICA	41.130,46
3.3.90.46.00.0000	AUXÍLIO ALIMENTAÇÃO	29.140,83
3.3.90.91.00.0000	SENTENÇAS JUDICIAIS	1.047.975,88
4.4.90.52.00.0000	EQUIPAMENTOS E MATERIAL PERMANENTE	7.620,00
<b>Total da Unidade</b>		<b>2.256.202,48</b>

## SEGOV

Código	Especificação	Valor
3.1.90.09.00.0000	SALÁRIO FAMÍLIA	1.201,86
3.1.90.11.00.0000	VENCIM.E VANTAGENS FIXAS - PESSOAL CIVIL	1.769.301,42
3.1.90.13.00.0000	OBRIGAÇÕES PATRONAIS	164.049,17
3.1.91.13.00.0000	OBRIGAÇÕES PATRONAIS	92.212,74
3.3.90.30.00.0000	MATERIAL DE CONSUMO	48.364,64
3.3.90.36.00.0000	OUTROS SERVIÇOS DE TERCEIROS-PESSOA FÍS.	81.991,04
3.3.90.39.00.0000	OUTROS SERV.DE TERCEIROS-PESSOA JURÍDICA	467.935,04
3.3.90.46.00.0000	AUXÍLIO ALIMENTAÇÃO	201.249,11
4.4.90.52.00.0000	EQUIPAMENTOS E MATERIAL PERMANENTE	18.665,56
<b>Total da Unidade</b>		<b>2.844.970,58</b>

## SETRADH

<b>Código</b>	<b>Especificação</b>	<b>Valor</b>
3.1.90.09.00.0000	SALÁRIO FAMÍLIA	801,24
3.1.90.11.00.0000	VENCIM.E VANTAGENS FIXAS - PESSOAL CIVIL	1.045.983,84
3.1.90.13.00.0000	OBRIGAÇÕES PATRONAIS	21.828,87
3.1.91.13.00.0000	OBRIGAÇÕES PATRONAIS	96.218,13
3.3.50.43.00.0000	SUBVENÇÕES SOCIAIS	1.299.540,96
3.3.90.30.00.0000	MATERIAL DE CONSUMO	48.992,32
3.3.90.32.00.0000	MATERIAL DE DISTRIBUIÇÃO GRATUITA	74.976,00
3.3.90.36.00.0000	OUTROS SERVIÇOS DE TERCEIROS-PESSOA FÍS.	33.772,18
3.3.90.39.00.0000	OUTROS SERV.DE TERCEIROS-PESSOA JURÍDICA	575.299,99
3.3.90.46.00.0000	AUXÍLIO ALIMENTAÇÃO	92.015,90
4.4.90.52.00.0000	EQUIPAMENTOS E MATERIAL PERMANENTE	3.795,00
<b>Total da Unidade</b>		<b>3.293.224,43</b>

**SEFAZ**

<b>Código</b>	<b>Especificação</b>	<b>Valor</b>
3.1.90.11.00.0000	VENCIM.E VANTAGENS FIXAS - PESSOAL CIVIL	1.707.804,31
3.1.90.13.00.0000	OBRIGAÇÕES PATRONAIS	35.962,49
3.1.91.13.00.0000	OBRIGAÇÕES PATRONAIS	126.892,76
3.1.91.92.00.0000	DESPESAS DE EXERCÍCIOS ANTERIORES	54.903,84
3.3.90.30.00.0000	MATERIAL DE CONSUMO	17.217,11
3.3.90.36.00.0000	OUTROS SERVIÇOS DE TERCEIROS-PESSOA FÍS.	21.149,94
3.3.90.39.00.0000	OUTROS SERV.DE TERCEIROS-PESSOA JURÍDICA	830.875,99
3.3.90.46.00.0000	AUXÍLIO ALIMENTAÇÃO	124.334,71
3.3.90.93.00.0000	INDENIZAÇÕES E RESTITUIÇÕES	63.185,95
4.6.90.71.00.0000	PRINCIPAL DA DÍVIDA CONTRATUAL RESGATADA	1.025.565,16
4.6.91.71.00.0000	PRINCIPAL DA DÍVIDA CONTRATUAL RESGATADA	164.711,55
<b>Total da Unidade</b>		<b>4.172.603,81</b>

**SECAD**

<b>Código</b>	<b>Especificação</b>	<b>Valor</b>
3.1.90.01.00.0000	APOSENTADORIAS E REFORMAS	50.332,50
3.1.90.09.00.0000	SALÁRIO FAMÍLIA	1.201,86
3.1.90.11.00.0000	VENCIM.E VANTAGENS FIXAS - PESSOAL CIVIL	1.882.557,05
3.1.90.13.00.0000	OBRIGAÇÕES PATRONAIS	46.905,99
3.1.91.13.00.0000	OBRIGAÇÕES PATRONAIS	144.512,10
3.3.90.30.00.0000	MATERIAL DE CONSUMO	10.162,63
3.3.90.36.00.0000	OUTROS SERVIÇOS DE TERCEIROS-PESSOA FÍS.	41.558,32
3.3.90.39.00.0000	OUTROS SERV.DE TERCEIROS-PESSOA JURÍDICA	448.658,69
3.3.90.46.00.0000	AUXÍLIO ALIMENTAÇÃO	176.746,48
3.3.90.47.00.0000	OBRIGAÇÕES TRIBUTÁRIAS E CONTRIBUTIVAS	501.759,69
3.3.90.91.00.0000	SENTENÇAS JUDICIAIS	3.890,25
4.4.90.52.00.0000	EQUIPAMENTOS E MATERIAL PERMANENTE	323.123,00
<b>Total da Unidade</b>		<b>3.631.408,56</b>

**SEOP**

<b>Código</b>	<b>Especificação</b>	<b>Valor</b>
3.1.90.11.00.0000	VENCIM.E VANTAGENS FIXAS - PESSOAL CIVIL	763.082,85
3.1.90.13.00.0000	OBRIGAÇÕES PATRONAIS	30.522,06
3.1.91.13.00.0000	OBRIGAÇÕES PATRONAIS	56.744,84
3.3.90.30.00.0000	MATERIAL DE CONSUMO	59.746,00
3.3.90.36.00.0000	OUTROS SERVIÇOS DE TERCEIROS-PESSOA FÍS.	11.653,00
3.3.90.39.00.0000	OUTROS SERV.DE TERCEIROS-PESSOA JURÍDICA	57.432,90
3.3.90.46.00.0000	AUXÍLIO ALIMENTAÇÃO	39.489,28
4.4.90.39.00.0000	OUTROS SERV.DE TERCEIROS-PESSOA JURÍDICA	4.137,10
4.4.90.52.00.0000	EQUIPAMENTOS E MATERIAL PERMANENTE	1.230,00
4.4.90.91.00.0000	SENTENÇAS JUDICIAIS	60.372,70
<b>Total da Unidade</b>		<b>1.084.410,73</b>

## SEMAM

<b>Código</b>	<b>Especificação</b>	<b>Valor</b>
3.1.90.09.00.0000	SALÁRIO FAMÍLIA	200,31
3.1.90.11.00.0000	VENCIM.E VANTAGENS FIXAS - PESSOAL CIVIL	637.185,71
3.1.90.13.00.0000	OBRIGAÇÕES PATRONAIS	45.204,01
3.1.91.13.00.0000	OBRIGAÇÕES PATRONAIS	37.245,29
3.3.50.43.00.0000	SUBVENÇÕES SOCIAIS	112.500,00
3.3.90.30.00.0000	MATERIAL DE CONSUMO	82.971,85
3.3.90.36.00.0000	OUTROS SERVIÇOS DE TERCEIROS-PESSOA FÍS.	27.169,32
3.3.90.39.00.0000	OUTROS SERV.DE TERCEIROS-PESSOA JURÍDICA	197.810,14
3.3.90.46.00.0000	AUXÍLIO ALIMENTAÇÃO	27.495,00
4.4.90.52.00.0000	EQUIPAMENTOS E MATERIAL PERMANENTE	2.518,20
<b>Total da Unidade</b>		<b>1.170.299,83</b>

**SEDUC**

<b>Código</b>	<b>Especificação</b>	<b>Valor</b>
3.1.90.09.00.0000	SALÁRIO FAMÍLIA	6.323,12
3.1.90.11.00.0000	VENCIM.E VANTAGENS FIXAS - PESSOAL CIVIL	13.036.330,28
3.1.90.13.00.0000	OBRIGAÇÕES PATRONAIS	279.595,61
3.1.91.13.00.0000	OBRIGAÇÕES PATRONAIS	1.244.664,07
3.3.50.43.00.0000	SUBVENÇÕES SOCIAIS	2.351.753,64
3.3.90.30.00.0000	MATERIAL DE CONSUMO	74.846,55
3.3.90.36.00.0000	OUTROS SERVIÇOS DE TERCEIROS-PESSOA FÍS.	96.608,17
3.3.90.39.00.0000	OUTROS SERV.DE TERCEIROS-PESSOA JURÍDICA	4.845.860,71
3.3.90.46.00.0000	AUXÍLIO ALIMENTAÇÃO	425.015,00
3.3.90.47.00.0000	OBRIGAÇÕES TRIBUTÁRIAS E CONTRIBUTIVAS	400.994,14
3.3.90.93.00.0000	INDENIZAÇÕES E RESTITUIÇÕES	13.588,11
4.4.90.52.00.0000	EQUIPAMENTOS E MATERIAL PERMANENTE	8.727,00
<b>Total da Unidade</b>		<b>22.784.306,40</b>

**SEESP**

<b>Código</b>	<b>Especificação</b>	<b>Valor</b>
3.1.90.09.00.0000	SALÁRIO FAMÍLIA	534,16
3.1.90.11.00.0000	VENCIM.E VANTAGENS FIXAS - PESSOAL CIVIL	1.402.420,48
3.1.90.13.00.0000	OBRIGAÇÕES PATRONAIS	31.498,66
3.1.91.13.00.0000	OBRIGAÇÕES PATRONAIS	120.569,38
3.3.50.43.00.0000	SUBVENÇÕES SOCIAIS	52.890,00
3.3.90.30.00.0000	MATERIAL DE CONSUMO	17.106,90
3.3.90.36.00.0000	OUTROS SERVIÇOS DE TERCEIROS-PESSOA FÍS.	43.372,60
3.3.90.39.00.0000	OUTROS SERV.DE TERCEIROS-PESSOA JURÍDICA	266.968,44
3.3.90.46.00.0000	AUXÍLIO ALIMENTAÇÃO	53.220,04
4.4.90.52.00.0000	EQUIPAMENTOS E MATERIAL PERMANENTE	3.695,00
<b>Total da Unidade</b>		<b>1.992.275,66</b>

**SESAU**

<b>Código</b>	<b>Especificação</b>	<b>Valor</b>
3.1.90.09.00.0000	SALÁRIO FAMÍLIA	33.916,16
3.1.90.11.00.0000	VENCIM.E VANTAGENS FIXAS - PESSOAL CIVIL	11.261.910,66
3.1.90.13.00.0000	OBRIGAÇÕES PATRONAIS	20.790,85
3.1.91.13.00.0000	OBRIGAÇÕES PATRONAIS	1.048.258,07
3.3.50.43.00.0000	SUBVENÇÕES SOCIAIS	9.142.540,53
3.3.90.30.00.0000	MATERIAL DE CONSUMO	491.145,23
3.3.90.36.00.0000	OUTROS SERVIÇOS DE TERCEIROS-PESSOA FÍS.	116.881,12
3.3.90.39.00.0000	OUTROS SERV.DE TERCEIROS-PESSOA JURÍDICA	4.689.536,27
3.3.90.46.00.0000	AUXÍLIO ALIMENTAÇÃO	535.665,67
3.3.90.47.00.0000	OBRIGAÇÕES TRIBUTÁRIAS E CONTRIBUTIVAS	246.226,48
4.4.90.51.00.0000	OBRAS E INSTALAÇÕES	141.272,10
4.4.90.52.00.0000	EQUIPAMENTOS E MATERIAL PERMANENTE	15.256,00
<b>Total da Unidade</b>		<b>27.743.399,14</b>

## SECTUR

<b>Código</b>	<b>Especificação</b>	<b>Valor</b>
3.1.90.09.00.0000	SALÁRIO FAMÍLIA	1.736,02
3.1.90.11.00.0000	VENCIM.E VANTAGENS FIXAS - PESSOAL CIVIL	859.781,14
3.1.90.13.00.0000	OBRIGAÇÕES PATRONAIS	45.897,96
3.1.91.13.00.0000	OBRIGAÇÕES PATRONAIS	54.234,64
3.3.90.30.00.0000	MATERIAL DE CONSUMO	62.219,96
3.3.90.31.00.0000	PREMIACOES CULT,ART,CIENT,DESP. E OUTRAS	6.177,00
3.3.90.36.00.0000	OUTROS SERVIÇOS DE TERCEIROS-PESSOA FÍS.	157.598,32
3.3.90.39.00.0000	OUTROS SERV.DE TERCEIROS-PESSOA JURÍDICA	3.244.065,80
3.3.90.46.00.0000	AUXÍLIO ALIMENTAÇÃO	111.527,61
4.4.90.52.00.0000	EQUIPAMENTOS E MATERIAL PERMANENTE	4.098,15
<b>Total da Unidade</b>		<b>4.547.336,60</b>

## GABINETE

<b>Código</b>	<b>Especificação</b>	<b>Valor</b>
3.1.90.11.00.0000	VENCIM.E VANTAGENS FIXAS - PESSOAL CIVIL	170.741,43
3.1.90.13.00.0000	OBRIGAÇÕES PATRONAIS	27.250,84
3.1.91.13.00.0000	OBRIGAÇÕES PATRONAIS	3.572,04
3.3.90.33.00.0000	PASSAGENS E DESPESAS COM LOCOMOÇÃO	11.031,74
3.3.90.39.00.0000	OUTROS SERV.DE TERCEIROS-PESSOA JURÍDICA	31.841,04
<b>Total da Unidade</b>		<b>244.437,09</b>

## SEADRE

<b>Código</b>	<b>Especificação</b>	<b>Valor</b>
3.1.90.09.00.0000	SALÁRIO FAMÍLIA	24.709,36
3.1.90.11.00.0000	VENCIM.E VANTAGENS FIXAS - PESSOAL CIVIL	3.889.798,69
3.1.90.13.00.0000	OBRIGAÇÕES PATRONAIS	94.974,54
3.1.91.13.00.0000	OBRIGAÇÕES PATRONAIS	283.965,35
3.3.90.30.00.0000	MATERIAL DE CONSUMO	677.162,43
3.3.90.36.00.0000	OUTROS SERVIÇOS DE TERCEIROS-PESSOA FÍS.	22.203,00
3.3.90.39.00.0000	OUTROS SERV.DE TERCEIROS-PESSOA JURÍDICA	8.472.789,66
3.3.90.46.00.0000	AUXÍLIO ALIMENTAÇÃO	768.846,46
4.4.90.30.00.0000	MATERIAL DE CONSUMO	16.165,00
4.4.90.52.00.0000	EQUIPAMENTOS E MATERIAL PERMANENTE	11.891,00
<b>Total da Unidade</b>		<b>14.262.505,49</b>

**SEGUR**

<b>Código</b>	<b>Especificação</b>	<b>Valor</b>
3.1.90.09.00.0000	SALÁRIO FAMÍLIA	8.413,02
3.1.90.11.00.0000	VENCIM.E VANTAGENS FIXAS - PESSOAL CIVIL	2.574.850,45
3.1.90.13.00.0000	OBRIGAÇÕES PATRONAIS	60.373,26
3.1.91.13.00.0000	OBRIGAÇÕES PATRONAIS	193.215,22
3.3.20.41.00.0000	Contribuições	15.745,52
3.3.90.30.00.0000	MATERIAL DE CONSUMO	82.441,72
3.3.90.36.00.0000	OUTROS SERVIÇOS DE TERCEIROS-PESSOA FÍS.	53.580,04
3.3.90.39.00.0000	OUTROS SERV.DE TERCEIROS-PESSOA JURÍDICA	755.045,44
3.3.90.46.00.0000	AUXÍLIO ALIMENTAÇÃO	387.363,44
3.3.90.47.00.0000	OBRIGACOES TRIBUTARIAS E CONTRIBUTIVAS	1.065,26
3.3.90.93.00.0000	INDENIZAÇÕES E RESTITUIÇÕES	2.545,23
4.4.90.52.00.0000	EQUIPAMENTOS E MATERIAL PERMANENTE	41.479,00
<b>Total da Unidade</b>		<b>4.176.117,60</b>

## SEHAB

<b>Código</b>	<b>Especificação</b>	<b>Valor</b>
3.1.90.11.00.0000	VENCIM.E VANTAGENS FIXAS - PESSOAL CIVIL	514.674,55
3.1.90.13.00.0000	OBRIGAÇÕES PATRONAIS	29.721,91
3.1.91.13.00.0000	OBRIGAÇÕES PATRONAIS	34.575,83
3.3.90.30.00.0000	MATERIAL DE CONSUMO	169.450,00
3.3.90.36.00.0000	OUTROS SERVIÇOS DE TERCEIROS-PESSOA FÍS.	14.899,33
3.3.90.39.00.0000	OUTROS SERV.DE TERCEIROS-PESSOA JURÍDICA	45.454,97
3.3.90.46.00.0000	AUXÍLIO ALIMENTAÇÃO	27.084,20
4.4.90.51.00.0000	OBRAS E INSTALAÇÕES	240.453,76
4.4.90.52.00.0000	EQUIPAMENTOS E MATERIAL PERMANENTE	9.932,00
<b>Total da Unidade</b>		<b>1.086.246,55</b>

## FAPS

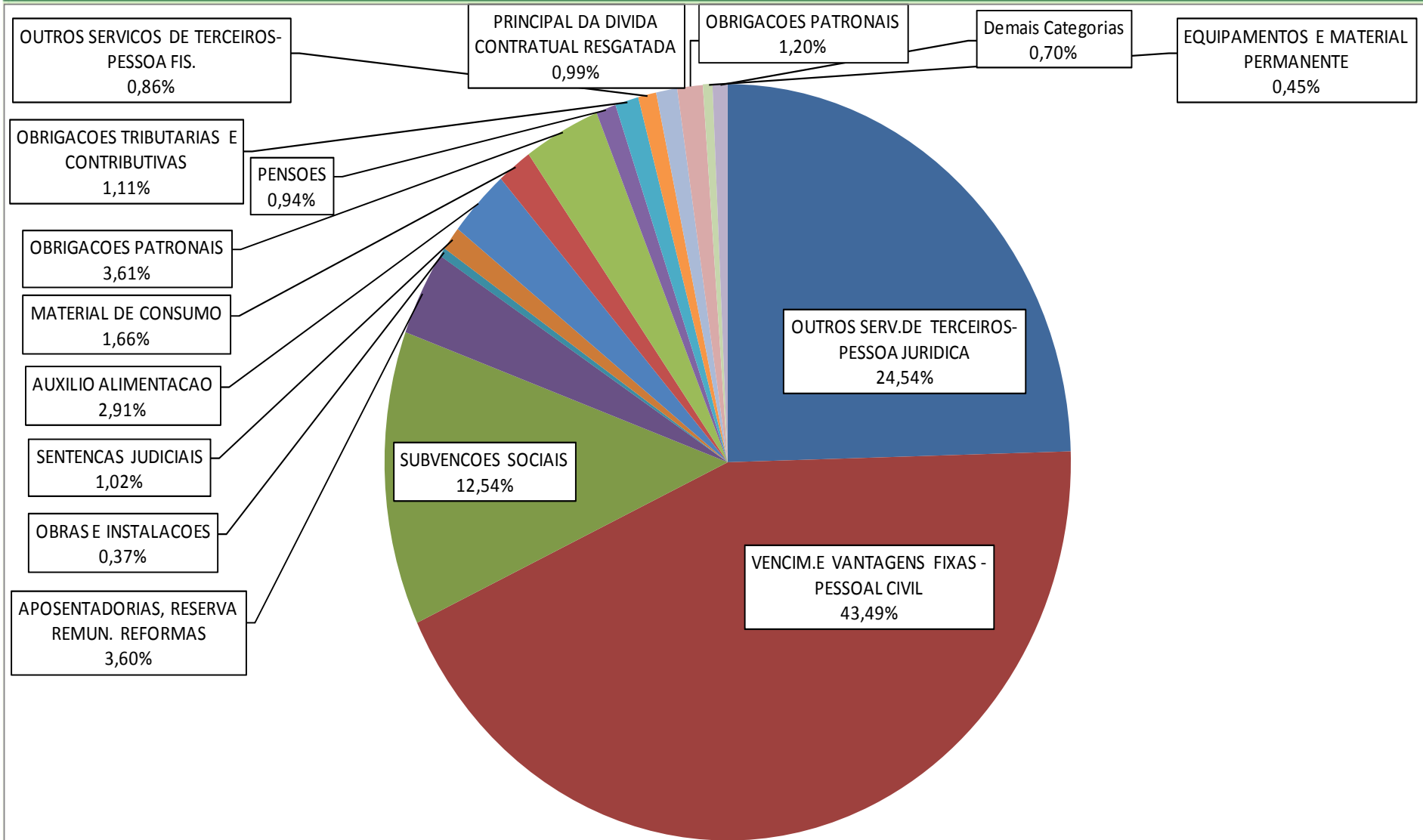
<b>Código</b>	<b>Especificação</b>	<b>Valor</b>
3.3.90.01.00.0000	APOSENTADORIAS E REFORMAS	3.667.050,92
3.3.90.03.00.0000	PENSÕES	958.298,46
3.3.90.09.00.0000	SALÁRIO FAMÍLIA	3.204,96
3.3.90.36.00.0000	OUTROS SERVIÇOS DE TERCEIROS-PESSOA FÍS.	13.885,85
3.3.90.39.00.0000	OUTROS SERV.DE TERCEIROS-PESSOA JURÍDICA	49.389,55
<b>Total da Unidade</b>		<b>4.691.829,74</b>

## FUNDAÇÃO DEODATO

<b>Código</b>	<b>Especificação</b>	<b>Valor</b>
3.1.90.11.00.0000	VENCIM.E VANTAGENS FIXAS - PESSOAL CIVIL	267.912,11
3.1.90.13.00.0000	OBRIGAÇÕES PATRONAIS	57.221,44
3.3.90.30.00.0000	MATERIAL DE CONSUMO	1.284,09
3.3.90.36.00.0000	OUTROS SERVIÇOS DE TERCEIROS-PESSOA FÍS.	7.600,00
3.3.90.39.00.0000	OUTROS SERV.DE TERCEIROS-PESSOA JURÍDICA	15.291,31
3.3.90.46.00.0000	AUXÍLIO ALIMENTAÇÃO	9.726,75
<b>Total da Unidade</b>		<b>359.035,70</b>

## CONSOLIDADO

CATEGORIA	DESCRIÇÃO	ORÇADO	EMPENHADO	LIQUIDADO	PAGO
3.3.90.39.00.00.00	OUTROS SERV. DE TERCEIROS-PESSOA JURIDICA	108.768.500,87	69.917.890,96	25.366.565,79	23.130.220,79
3.1.90.11.00.00.00	VENCIM.E VANTAGENS FIXAS - PESSOAL CIVIL	140.096.135,62	45.870.341,63	44.954.874,81	44.945.449,97
3.3.50.43.00.00.00	SUBVENCOES SOCIAIS	31.367.361,96	27.132.509,15	12.959.225,13	12.872.079,49
3.1.90.01.00.00.00	APOSENTADORIAS, RESERVA REMUN. REFORMAS	12.195.000,00	12.056.574,38	3.723.625,30	3.723.625,30
4.4.90.51.00.00.00	OBRAS E INSTALACOES	37.888.916,80	9.584.053,43	381.725,86	302.476,36
3.3.90.91.00.00.00	SENTENCAS JUDICIAIS	4.624.000,00	4.574.868,92	1.051.866,13	251.866,13
3.3.90.46.00.00.00	AUXILIO ALIMENTACAO	5.608.160,00	4.109.692,62	3.008.920,48	3.008.920,48
3.3.90.30.00.00.00	MATERIAL DE CONSUMO	11.475.573,58	4.067.455,08	1.711.375,49	1.368.659,02
3.1.91.13.00.00.00	OBRIGACOES PATRONAIS	13.073.400,00	3.732.383,07	3.732.383,07	2.839.422,23
3.1.90.03.00.00.00	PENSOES	3.661.000,00	3.013.681,44	971.979,90	971.979,90
3.3.90.47.00.00.00	OBRIGACOES TRIBUTARIAS E CONTRIBUTIVAS	2.987.000,00	2.987.000,00	1.150.045,57	1.150.045,57
3.3.90.36.00.00.00	OUTROS SERVICOS DE TERCEIROS-PESSOA FIS.	3.887.350,00	2.688.650,99	883.728,61	769.992,94
4.6.90.71.00.00.00	PRINCIPAL DA DIVIDA CONTRATUAL RESGATADA	2.560.000,00	2.560.000,00	1.025.565,16	1.024.762,20
3.1.90.13.00.00.00	OBRIGACOES PATRONAIS	5.087.900,00	1.248.473,17	1.240.795,46	877.130,07
4.4.90.52.00.00.00	EQUIPAMENTOS E MATERIAL PERMANENTE	3.412.454,56	968.558,00	466.076,99	115.911,76
8.8.88.88.88.88.88	Demais Categorias	70.549.212,65	2.009.041,05	727.761,72	684.091,07
<b>TOTAL GERAL</b>		<b>457.241.966,04</b>	<b>196.521.173,89</b>	<b>103.356.515,47</b>	<b>98.036.633,28</b>



## Dívida de Longo Prazo

Dívida de Longo Prazo	Saldo Inicial 2011	Inscrições 2011	Pagamentos	Atualizações	Saldo 1º Quadrimestre
FAPS - EMPRÉSTIMO (DIVIDA 4)	R\$ 3.579.668,74	R\$ -	R\$ 109.807,70	R\$ -	R\$ 3.469.861,04
INST.NAC. DE SEGURIDADE SOCIAL - INSS (2)	R\$ 4.321.995,74	R\$ -	R\$ 816.380,73	R\$ -	R\$ 3.505.615,01
FAPS - PARCEL. CONTRIB. PATRONAL (DIVIDA 5)	R\$ 1.155.004,92	R\$ -	R\$ 36.602,56	R\$ -	R\$ 1.118.402,36
PASEP - PROGR. FORM. PATR. SERV. PUBL. (6)	R\$ 2.663.118,07	R\$ -	R\$ 102.464,25	R\$ -	R\$ 2.560.653,82
CETESB - Parcelamento Multas Ambientais	R\$ -	R\$ 753.682,96	R\$ 35.436,13	R\$ -	R\$ 718.246,83
Espólio de Domingos Fuschini e Outros	R\$ 465.497,64	R\$ -	R\$ -	R\$ -	R\$ 465.497,64
MINISTÉRIO DA FAZENDA - DIV.ATIV. SPU (7)	R\$ 100.141,11	R\$ -	R\$ -	R\$ -	R\$ 100.141,11
MINISTÉRIO DA FAZENDA - PROCESSO 04977 603282/2008-81	R\$ 1.291,45	R\$ -	R\$ -	R\$ -	R\$ 1.291,45
MINISTÉRIO DA FAZENDA - PROCESSO 04977 603322/2008-94	R\$ 17.263,62	R\$ -	R\$ -	R\$ -	R\$ 17.263,62
MINISTÉRIO DA FAZENDA - PROCESSO 04977 602918/2007-96	R\$ 177,87	R\$ -	R\$ -	R\$ -	R\$ 177,87
MINISTÉRIO DA FAZENDA - PROCESSO 04977 607468/2008-17	R\$ 140,00	R\$ -	R\$ -	R\$ -	R\$ 140,00
<b>Total da Dívida de Longo Prazo</b>	<b>R\$ 12.304.299,16</b>	<b>R\$ 753.682,96</b>	<b>R\$ 1.100.691,37</b>	<b>R\$ -</b>	<b>R\$ 11.957.290,75</b>

## Restos a Pagar

Descrição Unidade	RESTOS A PAGAR PROCESSADOS			RESTOS A PAGAR NÃO PROCESSADOS		
	Inscritos	Pagos	A Pagar	Inscritos	Pagos	A Pagar
PREFEITURA MUNICIPAL	13.427.354,57	12.199.649,86	1.227.704,71	18.205.377,18	10.047.106,51	8.158.270,67
FDO APOSENTADORIA PENSÃO.SERV. PUBL-FPAS	-	-	-	15.482,15	15.482,15	-
FUNDAÇÃO PÚBLICA DEODATO SANTANA	-	-	-	-	-	-
CÂMARA MUNICIPAL	-	-	-	-	-	-
<b>TOTAL</b>	<b>13.427.354,57</b>	<b>12.199.649,86</b>	<b>1.227.704,71</b>	<b>18.220.859,33</b>	<b>10.062.588,66</b>	<b>8.158.270,67</b>

<b>Codigo</b>	<b>Objeto da Despesa</b>	<b>Ano</b>
24	PESSOAL - SALARIOS	42.791.706,78
9	Conv/Aux/Subvencoes	12.966.825,13
80	LIMPEZA CONSERVACAO	5.250.132,34
42	CONSOLIDACAO DO FAPS	4.691.829,74
25	PESSOAL - ENCARGOS	4.623.853,07
16	SAUDE - GERAL	4.197.171,69
44	CONSOLIDACAO DA CAMARA	3.193.783,00
43	MANUTENCAO E CONSERVACAO	2.772.748,04
29	DIVIDAS CONFESSADAS	2.425.489,80
14	DIVERSOS PESSOA JURIDICA	2.412.820,64
10	VALE-TRANSPORTE	1.925.401,34
4	ENERGIA ELETRICA	1.872.176,00
49	VALE REFEICAO/VALE ALIMENTACAO	1.566.119,31
55	GENERO ALIMENTACAO	1.506.351,50
12	VALE-ALIMENTACAO	1.433.074,42
47	SHOW MUSICAL	1.287.868,15
76	SENTECAS JUDICIAIS	1.197.451,82
79	SERVICOS TECNICOS PROFISSIONAIS	737.720,76
36	LOCACAO DE VEICULOS, MAQUINAS E EQUIP.	701.856,40

<b>Codigo</b>	<b>Objeto da Despesa</b>	<b>Ano</b>
1	TELEFONE	634.104,43
35	VEICULOS - MANUT. CONSERVACAO - COMPRA	594.775,52
50	LOCACAO DE IMOVEIS	561.348,82
13	DIVERSOS PESSOA FISICA	398.607,33
3	AGUA - SABESP	390.990,89
38	OBRAS	381.725,86
15	ADIANTAMENTO	332.935,02
86	MAT. MANUT. BENS IMOVEIS	292.472,34
7	GASOLINA	267.628,86
63	HOSPEDAGEM	231.697,80
48	PROPAGANDA E PUBLICIDADE	208.791,63
45	ALCOOL / DIESEL / GASOLINA	204.378,04
66	MAT. PROCESSAMENTO DE DADOS	198.579,58
81	LOCACAO DE SOFTWARE	182.567,54
41	DEVOLUCAO/RESTITUCAO/INDENIZACAO	152.425,99
28	TARIFAS BANCARIAS	142.875,94
67	MAT. ELETRICO ELETRONICO	105.015,86
40	ALCOOL	69.073,94
57	EQUIPAMENTO INFORMATICA	66.154,68

<b>Codigo</b>	<b>Objeto da Despesa</b>	<b>Ano</b>
6	CONDOMINIO	46.941,69
11	VALE-REFEICAO	39.972,40
52	OLEO LUBRIFICANTE	32.264,80
53	SERVICOS GRAFICOS	25.349,70
85	OUTROS MATERIAIS DE CONSUMO	25.007,75
56	MATERIAL SEGURANCA	17.521,66
33	FUNSET	15.745,52
58	MOBILIARIO EM GERAL	15.645,00
90	MATERIAL ODONTOLOGICO	15.389,12
73	PECAS NAO INCORPORAVEIS IMOVEIS	14.530,00
74	FERRAMENTAS	12.994,42
65	MAQUINAS, UTENSILIOS E EQUIP. DIVERSOS	12.924,20
83	UNIFORMES, TECIDOS E AVIAMENTOS	12.160,00
51	MATERIAL EXPEDIENTE	11.700,38
17	SAUDE - REMEDIO	11.425,61
68	PASSAGEM PARA O PAIS	11.031,74
82	SAUDE - MATERIAL HOSPITALAR	10.272,90
60	PUBLICIDADE LEGAL	9.575,55
87	SERVICOS CARTORARIOS	9.456,82

<b>Codigo</b>	<b>Objeto da Despesa</b>	<b>Ano</b>
89	MAT. P/ MANUT. BENS MOVEIS	6.970,51
92	APARELHOS E UTENSILIOS DOMESTICOS	6.820,88
39	PROMOCAO E EVENTOS	6.177,00
71	ALIMENTO PARA ANIMAIS	5.200,00
61	MATERIAL DE LIMPEZA E HIGIENIZACAO	4.490,70
27	DIARIAS E MIUDAS	2.820,00
5	ALUGUEL	1.406,12
64	EQUIP. AUDIO, VIDEO E FOTO	820,00
78	GAS ENGARRAFADO	720,00
62	OUTROS MATERIAIS PERMANENTES	651,00
<b>TOTAL GERAL</b>		<b>103.356.515,47</b>

## **PRINCIPAIS RESULTADOS DE GESTÃO NO EXECÍCIO DE 2011:**

**A apuração da aplicação dos gastos com saúde foi de 42,82% (Despesa Empenhada), sendo que o mínimo constitucional é de 15%.**

**A apuração da aplicação dos gastos com o ensino foi de 29,85% (Despesa Empenhada) sendo que o mínimo constitucional é de 25%.**

**A aplicação dos recursos do FUNDEB com o Magistério foi de 60,68% (Despesa Empenhada), sendo que o mínimo constitucional é de 60%.**


**A apuração dos gastos com pessoal foi de 41,31%, sendo que o limite constitucional máximo é de 60%.**



São  
**Sebastião**  
PREFEITURA



**GOVBR**



Contato:

[cristiano.schmidt@govbr.com.br](mailto:cristiano.schmidt@govbr.com.br)